



2021 한국의 시멘트산업 통계

당신이 꿈꾸는 행복한 세상, 사람과 환경을 생각하는 시멘트와 함께해요!



I. 시멘트산업 총괄(종합편)	5		
1. 2021년 수급 총괄	6		
2. 생산설비 및 가동 현황	8		
3. 설비투자 현황	9		
4. 클링커 수급 총괄	10		
5. 시멘트 수급 총괄	11		
■ 생산	12		
■ 내수	13		
■ 수출	16		
■ 수입	17		
■ 수송	18		
6. 회원사 주요 현황	19		
7. 회원사 경영 현황	20		
II. 국내 시멘트산업 통계(부문편)	21		
1. 클링커 수급	22		
■ 총괄	22		
■ 월별	22		
■ 회사별	23		
■ 회사별, 공장별 클링커 생산	28		
2. 시멘트 수급	29		
■ 총괄	29		
■ 월별	29		
■ 회사별	30		
■ 회사별, 공장별 시멘트 생산	36		
■ 회사별, 월별 SC 생산·출하	38		
3. 내수 총괄	40		
3-1 부문별 내수 비중	40		
■ 총괄	40		
■ 월별·부문별	41		
■ 회사별·부문별	42		
3-2 제품별	53		
■ 지역별, 제품별, 월별 내수	53		
■ 지역별, 회사별, 제품별 내수	54		
■ 회사별, 제품별, 월별 내수	55		
3-3 품종별	65		
■ 지역별, 품종별, 월별 내수	65		
■ 지역별, 회사별, 품종별 내수	66		
■ 회사별, 품종별, 월별 내수	67		
3-4 수요별	77		
■ 지역별, 수요별, 월별 내수	77		
■ 지역별, 회사별, 수요별 내수	78		
■ 회사별, 수요별, 월별 내수	79		
3-5 공장별	89		
■ 삼표 공장별 내수	89		
■ 쌍용 공장별 내수	97		
■ 한일 공장별 내수	108		
■ 한일현대 공장별 내수	113		
■ 아세아 공장별 내수	120		
■ 성신 공장별 내수	122		
■ 한라 공장별 내수	128		
■ 한국 공장별 내수	137		
■ 고려 공장별 내수	137		
■ 대한 공장별 내수	138		
■ 기타 공장별 내수	138		
4. 수출입	139		
4-1 수출	139		
■ 회사별, 품종별, 월별 수출	140		
■ 품종별, 국가별, 회사별 수출	142		
4-2 수입	145		
■ 품종별, 회사별, 국가별 수입	146		
■ 항구별, 국가별, 월별 수입	146		
5. 수송	147		
■ 회사별, 수단별 수송 총괄	148		
■ 월별, 수단별 수송 총괄	149		
6. 원부재료	169		
■ 회사별 원부재료 총괄	170		
III. 참고자료(부록편)	173		
[부록 1] 국내 수급	174		
■ 회사별·공장별 시멘트 교환 출하	174		
■ 연도별, 회사별 SC 생산·출하	178		
■ 연도별, 회사별, 품종별 내수	179		
■ 연도별, 회사별, 수요별 내수	180		
■ 연도별, 회사별, 품종별 수출	181		
■ 연도별, 회사별, 품종별 수입	182		
[부록 2] 세계 수급	183		
※ 세계 주요 국가 순위	185		
※ 시멘트산업 주요 일지	189		

I .시멘트산업 총괄(종합편)

- 2021년 수급 총괄
- 생산설비 및 가동 현황
- 설비투자 현황
- 클링커 수급 총괄
- 시멘트 수급 총괄
- 회원사 주요 현황
- 회원사 경영 현황



1.2021년 시멘트수급 총괄(요약)

■ 공급·수요·수출입·재고총괄(요약)

(단위 : 톤,%)

구 분		삼 표	쌍 용	한 일	한일현대	아세아		
공급	생산	클링커 (가동률)	6,945,321 (69.1)	12,063,650 (81.7)	4,773,365 (66.9)	4,552,011 (66.3)	3,167,718 (76.4)	
		시멘트	7,653,559	11,920,484	5,699,690	5,384,568	3,657,465	
	수입	클링커						
		시멘트						
수요	출하	클링커	분쇄	6,158,509	9,837,947	4,736,075	4,573,296	3,184,509
			내수	255,823	345,542		24,483	
			수출	516,460	1,821,566			
			계	6,930,792	12,005,055	4,736,075	4,597,779	3,184,509
	시멘트	내수	7,575,105	9,738,949	5,642,395	5,434,234	3,447,348	
		- PC	6,461,855	8,932,301	5,341,992	5,331,850	3,396,061	
		- SC	1,113,250	806,648	300,403	102,384	51,287	
		수출		1,031,720	9,284			
		계	7,575,105	10,770,669	5,651,679	5,434,234	3,447,348	
		수출계 (클링커+시멘트)	516,460	2,853,286	9,284			
총출하 (내수 + 수출)		8,091,565	12,592,235	5,651,679	5,434,234	3,447,348		
재고	클링커	116,075	486,868	152,936	124,269	180,020		
	시멘트	132,822	216,805	163,564	30,054	24,012		

성신	한라	한국	고려	대한	기타	합계
5,814,273 (60.0)	5,479,079 (66.9)		634,495 (96.1)			43,429,912 (70.6)
6,919,469	5,455,574	1,498,962	1,036,203	1,223,934		50,449,908
			10,000	348,000	191,800	549,800
5,900,035	4,165,882	604,595	631,855			39,792,703
						625,848
	1,234,246					3,572,272
5,900,035	5,400,128	604,595	631,855			43,990,823
7,092,453	5,455,375	1,506,703	1,049,507	2,230,272	191,800	49,364,141
6,732,162	3,584,584		375,399		191,800	40,348,004
360,291	1,870,791	1,506,703	674,108	2,230,272		9,016,137
						1,041,004
7,092,453	5,455,375	1,506,703	1,049,507	2,230,272	191,800	50,405,145
	1,234,246					4,613,276
7,092,453	6,689,621	1,506,703	1,049,507	2,230,272	191,800	53,977,417
126,016	176,284	30,121	26,257			1,418,846
64,757	166,222	38,445	10,412	26,330		873,423

2021년 시멘트수요 관련 정부 예산 및 건설지표

■ 대한민국 정부 예산실적

(단위 : 조원,%)

구분	'20년(A)	'21년(B)	증감(B-A)	증감률
총지출	512.3	558.0	45.7	8.9%
보건·복지·고용	180.5	199.7	19.2	10.6%
일반·지방행정	79.0	84.7	5.7	7.2%
교육	72.6	71.2	-1.4	-1.9%
국방	50.2	52.8	2.6	5.2%
R&D	24.2	27.4	3.2	13.2%
산업·중소기업·에너지	23.7	28.6	4.9	20.7%
SOC	23.2	26.5	3.3	14.2%
농림·수산·식품	21.5	22.7	1.2	5.6%
공공질서·안전	20.8	22.3	1.5	7.2%
환경	9.0	10.6	1.6	17.8%
문화·체육·관광	8.0	8.5	0.5	6.3%
외교·통일	5.5	5.7	0.2	3.6%

* 출처 : 기획재정부

■ 2021년 SOC 예산실적

(단위 : 억원,%)

구분	'20년(A)	'21년(B)	증감(B-A)	증감률
부문별 예산안	204,963	237,014	32,051	15.6%
도로	69,166	74,997	5,831	8.4%
철도	69,474	80,956	11,482	16.5%
항공·공항	2,691	3,564	873	32.4%
물류등 기타	19,450	20,755	1,305	6.7%
수자원	5,531	8,126	2,595	46.9%
지역 및 도시	17,757	23,387	5,630	31.7%
산업단지	3,103	4,239	1,136	36.6%
주택 기초생활보장	17,791	20,990	3,199	18.0%

* 출처 : 국토교통부

■ 2021년 주요 건설경기지표

구분	건설투자(십억원)	건설수주(십억원)	건설기성(십억원)	건축허가(천㎡)	건축착공(천㎡)
실적	264,962	197,133	140,755	173,206	135,299
증감률	-1.6%	9.6%	1.5%	17.6%	9.4%

* 출처 : 한국은행

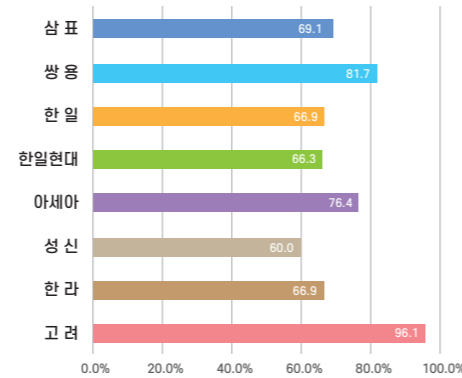
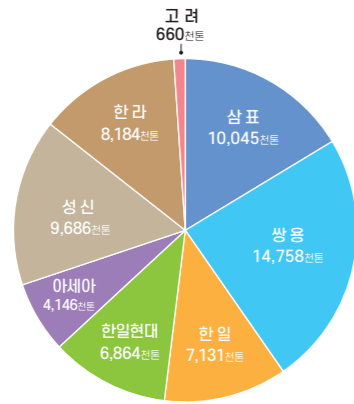
2. 생산설비 및 가동 현황

클링커 생산능력 및 가동률 현황

(단위: 천톤,%)

구분	삼표	쌍용	한일	한일현대	아세아	성신	한라	고려	합계
생산능력	10,045	14,758	7,131	6,864	4,146	9,686	8,184	660	61,474
가동률	69.1	81.7	66.9	66.3	76.4	60.0	66.9	96.1	70.6

* 가동률 계산: 클링커 생산량 / 클링커 생산능력

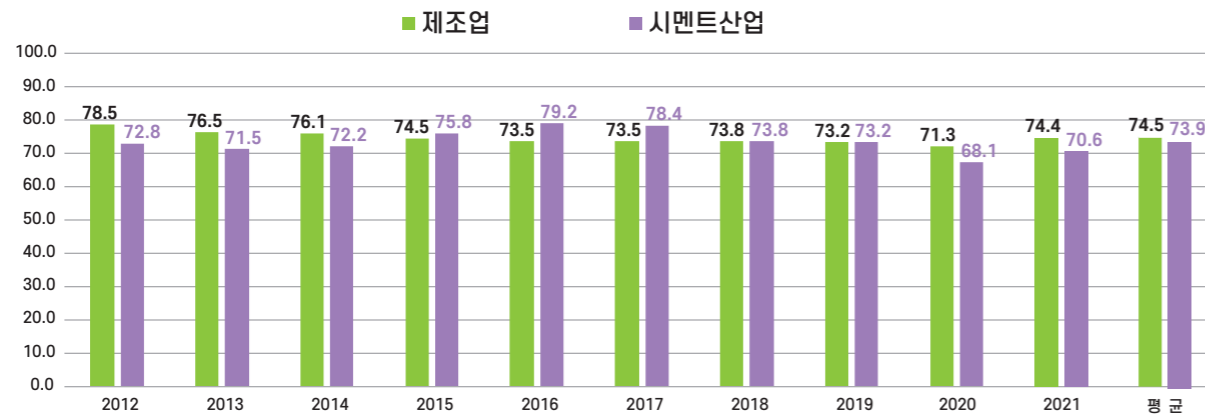


연도별 제조업 및 시멘트산업 평균가동률 동향

(단위: %)

구분	2012	2013	2014	2015	2016	2017	2018	2019	2020	2021	평균
제조업	78.5	76.5	76.1	74.5	73.5	73.5	73.8	73.2	71.3	74.4	74.5
시멘트산업	72.8	71.5	72.2	75.8	79.2	78.4	73.8	73.2	68.1	70.6	73.9

* 출처: 통계청 (제조업 가동률), 시멘트산업 가동률은 클링커 생산 기준 가동률

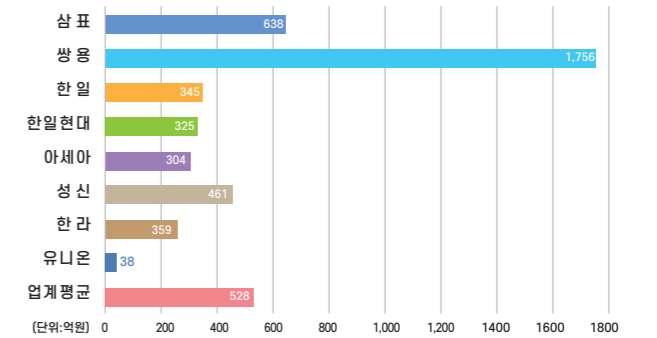
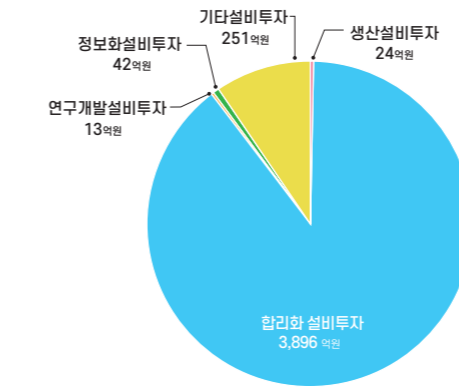


3. 설비투자 현황

회사별, 목적별 설비투자 현황

(단위: 억원)

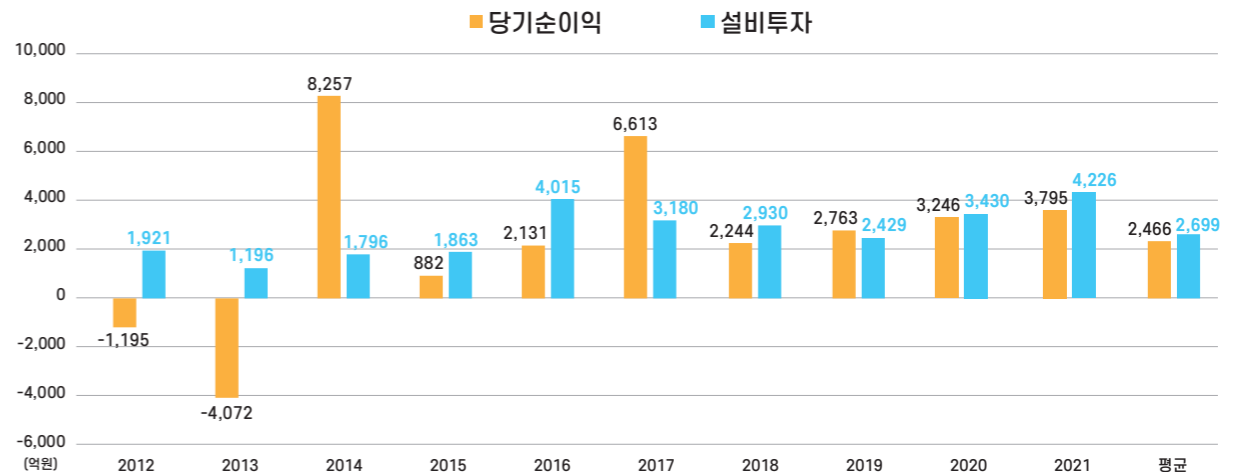
구분	삼표	쌍용	한일	한일현대	아세아	성신	한라	유니온	평균	합계
생산 설비투자					8	1	15		3	24
합리화 설비투자	546	1,701	317	320	242	389	344	37	487	3,896
자동화	25	326	14		4	6	78		57	453
설비유지,보수	107	177	95	130	56	100	174	35	109	874
에너지절약,공해방지	223	1,039	101	157	6	260	64	2	232	1,852
환경, 안전	191	159	107	33	176	23	28		90	717
연구개발 설비투자		6	6	1					2	13
정보화 설비투자	3	20	10		4	5			5	42
기타 설비투자	89	29	12	4	50	66		1	31	251
합계	638	1,756	345	325	304	461	359	38	528	4,226



시멘트업계 당기순이익 대비 설비투자 동향

(단위: 억원)

구분	2012	2013	2014	2015	2016	2017	2018	2019	2020	2021	평균
당기순이익	(1,195)	(4,072)	8,257	882	2,131	6,613	2,244	2,763	3,246	3,795	2,466
설비투자	1,921	1,196	1,796	1,863	4,015	3,180	2,930	2,429	3,430	4,226	2,699



4. 클링커 수급 총괄(생산·분쇄·내수·수출·수입·재고)

(단위 : 톤)

연도	생산	분쇄	출하	내수		수출	수입	재고
				내수	수출			
2010	44,853,095	40,161,790	4,768,811	509,770	4,761,909			1,700,865
2011	45,280,804	39,998,746	5,534,427	667,733	5,481,169		2,360	1,504,810
2012	45,154,987	38,728,735	5,735,351	844,116	5,733,180		1,920	2,064,439
2013	44,382,267	39,344,922	6,364,318	867,984	5,496,334		37,365	1,551,157
2014	44,815,936	38,878,711	6,328,887	727,014	5,601,873		15,177	1,773,901
2015	47,015,261	42,865,039	5,425,298	978,713	4,446,585			1,374,106
2016	49,147,686	45,943,033	4,007,071	743,172	3,263,899		62,616	1,436,910
2017	48,657,426	46,133,944	3,117,105	866,029	2,251,076		36,601	1,759,369
2018	45,350,992	41,730,801	4,948,052	660,852	4,287,200			1,304,453
2019	45,931,738	40,535,600	6,357,644	958,024	5,399,620			1,309,354
2020	41,893,679	37,802,661	4,788,117	593,565	4,194,552			1,294,431
2021	43,429,912	39,792,703	4,198,120	625,848	3,572,272			1,418,846
'21. 1	2,940,764	2,586,186	329,293	27,178	302,115			1,264,420
'21. 2	2,774,423	2,430,358	381,552	45,394	336,158			1,272,328
'21. 3	3,422,549	3,456,613	324,179	53,629	270,550			967,714
'21. 4	3,799,673	3,781,348	156,150	71,520	84,630			901,409
'21. 5	4,052,883	3,854,195	246,499	62,749	183,750			916,347
'21. 6	3,804,075	3,323,302	249,818	56,730	193,088			1,204,032
'21. 7	3,743,615	3,455,541	338,425	47,193	291,232			1,200,874
'21. 8	3,631,123	3,121,501	532,422	49,322	483,100			1,227,396
'21. 9	3,659,223	2,859,832	399,547	35,575	363,972			1,662,815
'21. 10	3,810,359	3,483,989	495,446	49,975	445,471			1,685,971
'21. 11	3,880,944	3,724,304	427,412	69,196	358,216			1,484,215
'21. 12	3,910,281	3,715,534	317,377	57,387	259,990			1,418,846

* 클링커 내수는 타사 판매분

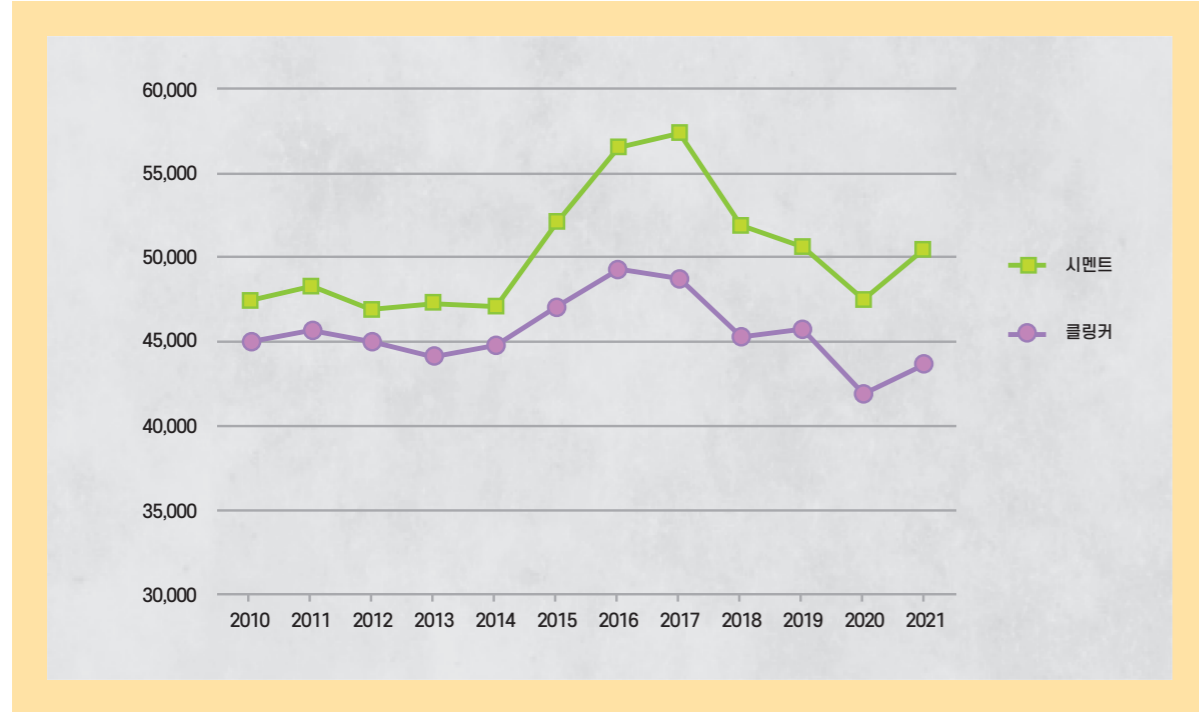
5. 시멘트 수급 총괄(생산·내수·수출·수입·재고)

(단위 : 톤)

연도	생산	출하	내수		수출	수입	재고
			내수	수출			
2010	47,420,060	48,255,187	45,493,332	2,761,855		772,487	1,362,008
2011	48,249,153	49,085,043	44,601,372	4,483,671		683,400	1,267,687
2012	46,862,240	47,088,926	43,938,835	3,150,091		728,378	1,865,915
2013	47,290,598	48,726,134	45,173,814	3,552,320		760,519	1,041,046
2014	47,047,900	47,630,304	43,706,915	3,923,389		881,681	1,357,236
2015	52,043,695	53,639,091	50,737,202	2,901,889		1,157,505	798,180
2016	56,507,193	57,534,266	55,755,560	1,778,706		1,150,870	1,007,530
2017	57,399,835	57,848,354	56,710,577	1,137,777		854,363	1,440,160
2018	52,092,607	52,393,362	51,236,889	1,156,473		662,000	1,229,041
2019	50,635,456	50,664,514	49,483,212	1,181,302		599,320	1,196,521
2020	47,518,187	48,249,640	47,162,007	1,087,633		512,870	858,205
2021	50,449,908	50,405,145	49,364,141	1,041,004		549,800	873,423
'21. 1	3,183,078	2,838,857	2,745,596	93,261		20,000	1,228,166
'21. 2	3,055,699	3,133,386	3,027,360	106,026		28,000	1,136,961
'21. 3	4,363,073	4,784,826	4,683,801	101,025		35,600	718,630
'21. 4	4,871,094	4,985,584	4,902,070	83,514		68,000	636,910
'21. 5	4,948,303	4,414,266	4,334,856	79,410		65,500	1,175,661
'21. 6	4,279,641	4,420,249	4,388,509	31,740		49,000	994,492
'21. 7	4,384,489	4,313,090	4,223,152	89,938		66,150	1,096,208
'21. 8	3,935,654	3,586,146	3,492,555	93,591		52,500	1,469,219
'21. 9	3,618,293	3,695,079	3,601,044	94,035		30,000	1,393,465
'21. 10	4,443,415	4,547,766	4,461,292	86,474		51,200	1,286,439
'21. 11	4,688,177	4,886,505	4,793,819	92,686		58,850	1,086,492
'21. 12	4,678,992	4,799,391	4,710,087	89,304		25,000	873,423

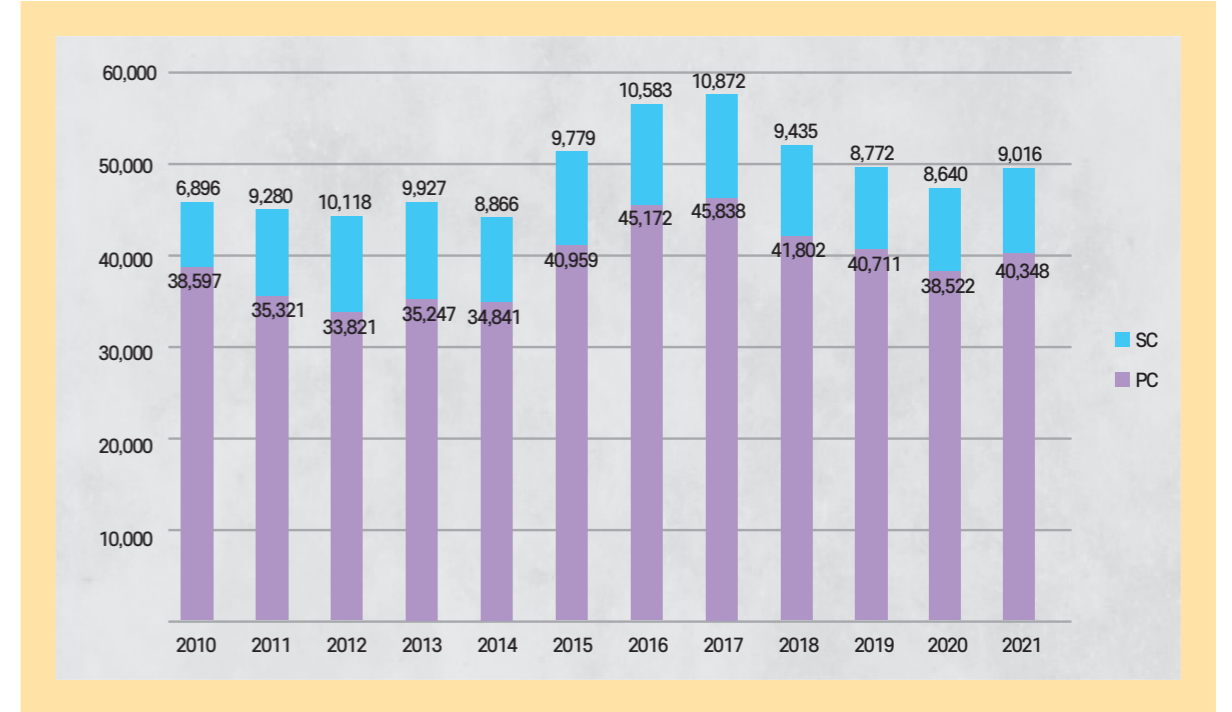
■ 생산

(단위: 천톤)



■ 내수

(단위: 천톤)



(단위: 천, %)

연도	클링커		시멘트				합계	증감률
	증감률	PC	증감률	SC	증감률			
2010	0.2%	39,320,668	-5.0%	8,099,392	-7.3%	47,420,060	-5.4%	
2011	1.0%	38,977,636	-0.9%	9,271,517	14.5%	48,249,153	1.7%	
2012	-0.3%	36,603,031	-6.1%	10,259,209	10.7%	46,862,240	-2.9%	
2013	-1.7%	37,390,359	2.2%	9,900,239	-3.5%	47,290,598	0.9%	
2014	1.0%	38,128,629	2.0%	8,919,271	-9.9%	47,047,900	-0.5%	
2015	4.9%	42,293,695	10.9%	9,750,000	9.3%	52,043,695	10.6%	
2016	4.5%	45,887,385	8.5%	10,619,808	8.9%	56,507,193	8.6%	
2017	-1.0%	46,569,811	1.5%	10,830,024	2.0%	57,399,835	1.6%	
2018	-6.8%	42,701,738	-8.3%	9,390,869	-13.3%	52,092,607	-9.2%	
2019	1.3%	41,914,664	-1.8%	8,720,792	-7.1%	50,635,456	-2.8%	
2020	-8.8%	38,891,575	-7.2%	8,626,612	-1.1%	47,518,187	-6.2%	
2021	3.7%	41,523,714	6.8%	8,926,194	3.5%	50,449,908	6.2%	

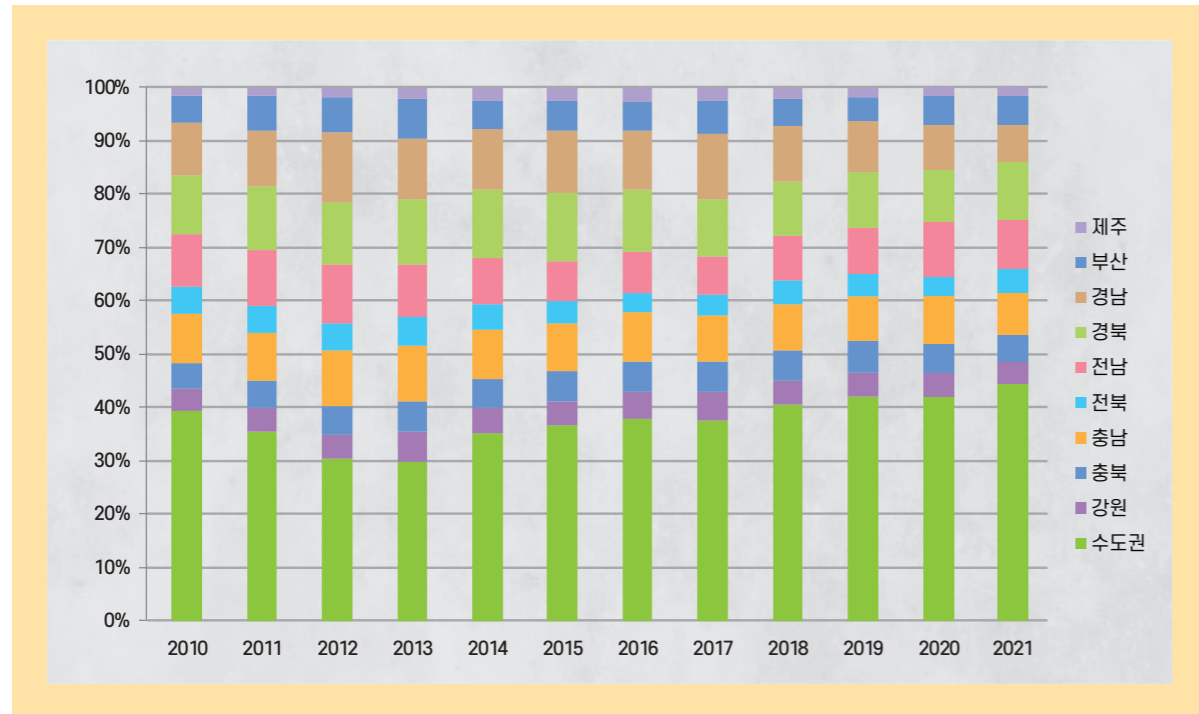
* 용어 : 포틀랜드시멘트 (PC), 슬래그시멘트 (SC)

(단위: 천, %)

연도	시멘트					
	PC	증감률	SC	증감률	합계	증감률
2010	38,597,006	-6.0%	6,896,326	-19.5%	45,493,332	-6.1%
2011	35,321,416	-5.4%	9,279,956	-6.6%	44,601,372	-2.0%
2012	33,820,613	-4.2%	10,118,222	13.9%	43,938,835	-1.5%
2013	35,247,145	4.2%	9,926,669	7.0%	45,173,814	2.8%
2014	34,841,243	-1.2%	8,865,672	-10.7%	43,706,915	-3.2%
2015	40,958,594	17.6%	9,778,608	10.3%	50,737,202	16.1%
2016	45,172,485	10.3%	10,583,075	8.2%	55,755,560	9.9%
2017	45,838,414	1.5%	10,872,163	2.7%	56,710,577	1.7%
2018	41,802,076	-8.8%	9,434,813	-13.2%	51,236,889	-9.7%
2019	40,711,094	-2.6%	8,772,118	-7.0%	49,483,212	-3.4%
2020	38,521,980	-5.4%	8,640,027	-1.5%	47,162,007	-4.7%
2021	40,348,004	4.7%	9,016,137	4.4%	49,364,141	4.7%

■ 지역별 내수

(단위 : %)



(단위 : 톤)

연도	수도권	강원	충북	충남	전북	전남	경북	경남	부산	제주	합계
2010	17,910,592	1,870,593	2,185,586	4,247,255	2,194,475	4,481,149	5,019,894	4,555,077	2,356,984	671,727	45,493,332
2011	15,830,458	1,994,179	2,177,805	4,054,454	2,263,105	4,632,915	5,353,791	4,661,127	2,874,772	758,766	44,601,372
2012	13,339,877	1,927,652	2,393,935	4,625,611	2,250,253	4,787,573	5,130,370	5,721,715	2,859,899	901,950	43,938,835
2013	13,332,734	2,472,501	2,632,490	4,856,975	2,343,880	4,473,511	5,310,432	5,356,522	3,378,561	1,016,208	45,173,814
2014	15,289,633	2,139,917	2,343,425	4,058,551	2,073,472	3,732,585	5,666,960	4,944,762	2,393,847	1,063,763	43,706,915
2015	18,523,923	2,352,569	2,892,353	4,563,136	1,991,194	3,915,134	6,506,198	5,854,551	2,866,359	1,271,785	50,737,202
2016	21,085,195	2,897,760	3,108,852	5,139,644	2,035,675	4,357,669	6,468,828	6,159,402	2,976,438	1,526,097	55,755,560
2017	21,348,762	2,970,254	3,218,440	4,963,244	2,110,618	4,150,167	6,073,816	6,948,957	3,433,429	1,492,890	56,710,577
2018	20,663,871	2,324,395	2,868,029	4,494,526	2,269,047	4,332,879	5,183,311	5,311,743	2,710,311	1,078,777	51,236,889
2019	20,770,126	2,221,385	2,973,049	4,149,424	1,996,358	4,308,107	5,162,971	4,766,748	2,207,147	927,897	49,483,212
2020	19,797,549	2,052,078	2,530,859	4,216,455	1,910,340	4,471,264	5,051,634	3,859,005	2,648,996	623,827	47,162,007
2021	21,650,559	2,039,891	2,728,868	4,019,126	2,050,649	4,276,566	5,420,775	3,913,696	2,588,131	675,880	49,364,141

■ 품종별 내수

(단위 : 톤, %)

연도	시멘트					
	포장	증감률	벌크	증감률	합계	증감률
2010	2,970,481	-2.4%	42,522,851	-6.4%	45,493,332	-6.1%
2011	3,001,398	1.0%	41,599,974	-2.2%	44,601,372	-2.0%
2012	2,731,189	-9.0%	41,207,646	-0.9%	43,938,835	-1.5%
2013	2,543,477	-6.9%	42,630,337	3.5%	45,173,814	2.8%
2014	2,481,184	-2.4%	41,225,731	-3.3%	43,706,915	-3.2%
2015	2,567,966	3.5%	48,169,236	16.8%	50,737,202	16.1%
2016	2,569,777	0.1%	53,185,783	10.4%	55,755,560	9.9%
2017	2,408,575	-6.3%	54,302,002	2.1%	56,710,577	1.7%
2018	2,095,985	-13.0%	49,140,904	-9.5%	51,236,889	-9.7%
2019	1,850,711	-11.7%	47,632,501	-3.1%	49,483,212	-3.4%
2020	1,781,431	-3.7%	45,380,576	-4.7%	47,162,007	-4.7%
2021	1,656,480	-7.0%	47,707,661	5.1%	49,364,141	4.7%

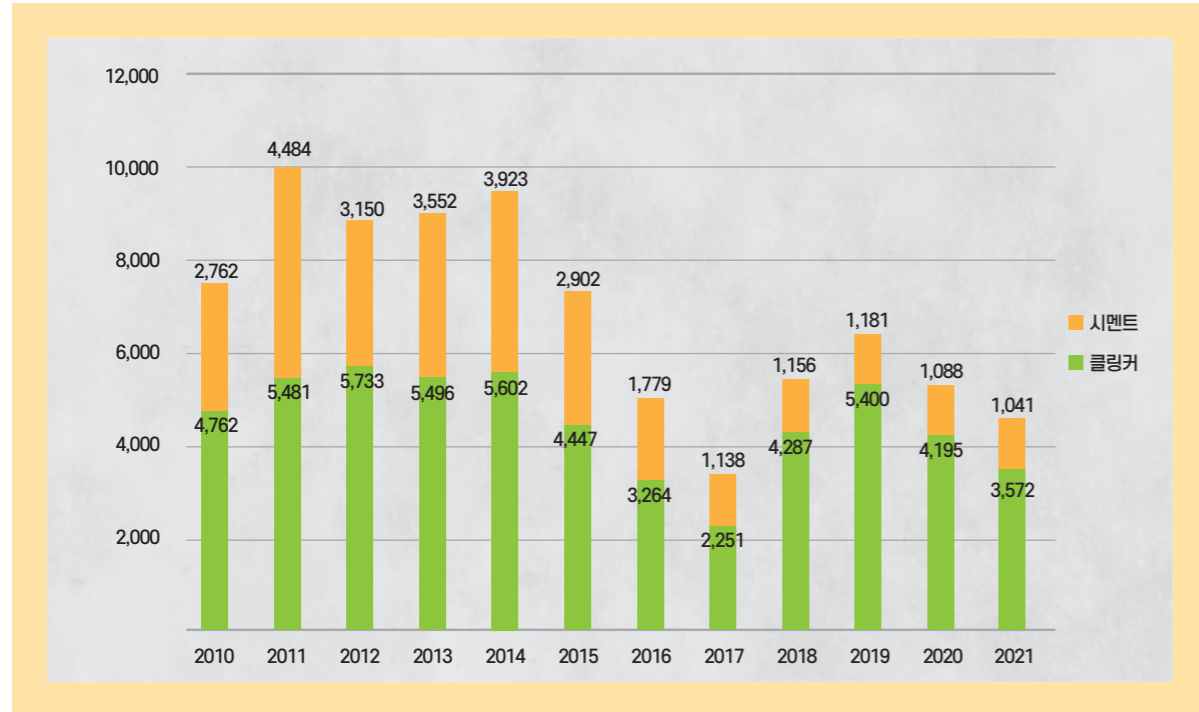
■ 수요별 내수

(단위 : 톤, %)

연도	시멘트					
	민수	증감률	관수	증감률	합계	증감률
2010	45,097,035	-6.0%	396,297	-18.6%	45,493,332	-6.1%
2011	44,233,186	-1.9%	368,186	-7.1%	44,601,372	-2.0%
2012	43,592,522	-1.4%	346,313	-5.9%	43,938,835	-1.5%
2013	44,694,572	2.5%	479,242	38.4%	45,173,814	2.8%
2014	43,427,308	-2.8%	279,607	-41.7%	43,706,915	-3.2%
2015	50,443,657	16.2%	293,545	5.0%	50,737,202	16.1%
2016	55,457,966	9.9%	297,594	1.4%	55,755,560	9.9%
2017	56,365,780	1.6%	344,797	15.9%	56,710,577	1.7%
2018	50,956,336	-9.6%	280,553	-18.6%	51,236,889	-9.7%
2019	49,259,381	-3.3%	223,831	-20.2%	49,483,212	-3.4%
2020	46,949,913	-4.7%	212,094	-5.2%	47,162,007	-4.7%
2021	49,162,715	4.7%	201,426	-5.0%	49,364,141	4.7%

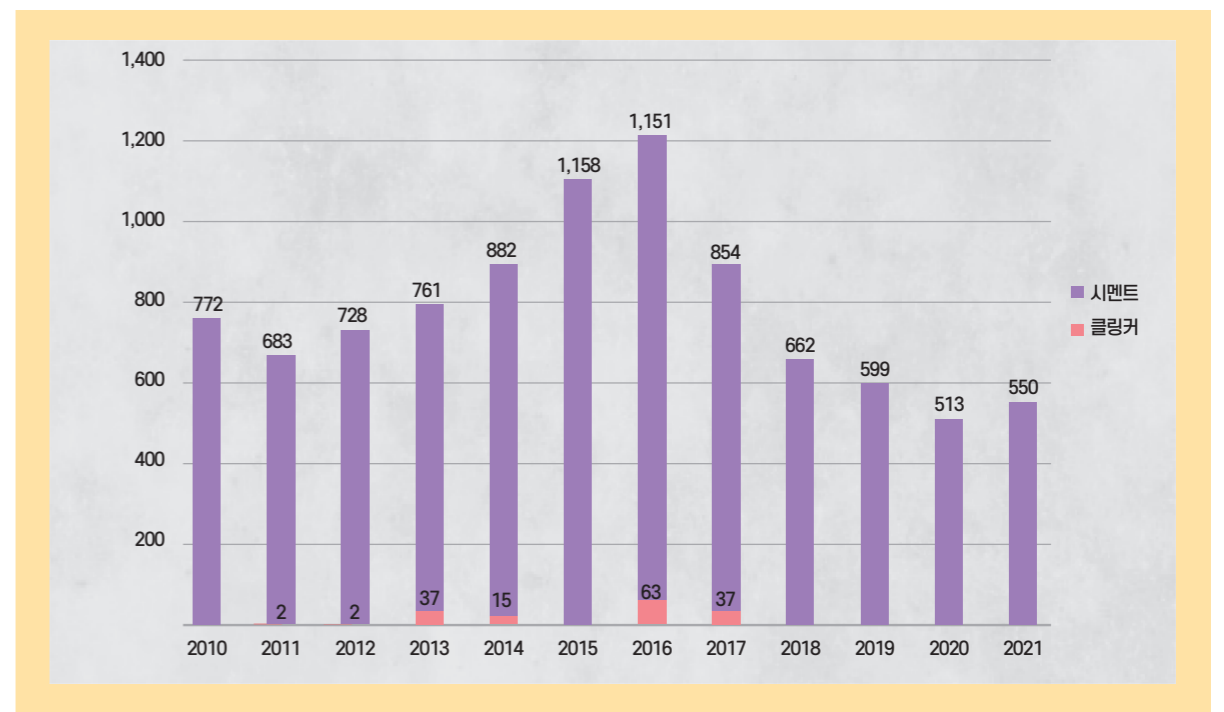
■ 수출

(단위 : 천톤)



■ 수입

(단위 : 천톤)



(단위 : 톤,%)

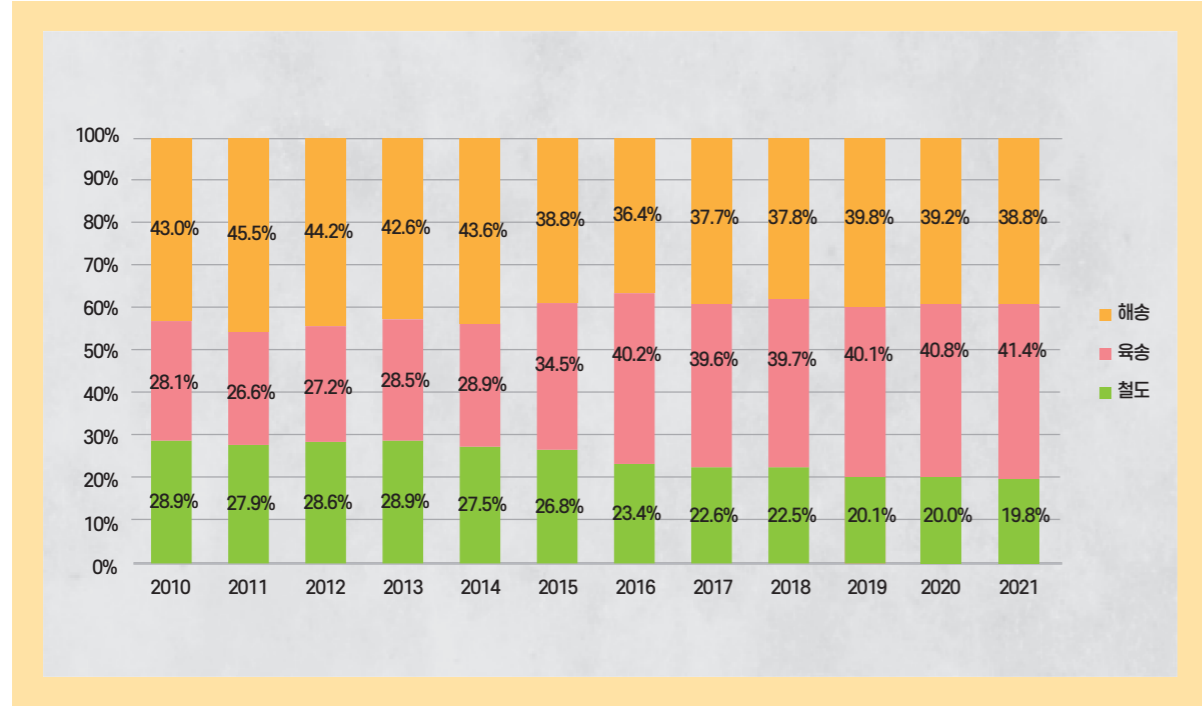
연도	클링커		시멘트		합 계	
	증감률	증감률	증감률	증감률		
2010	4,761,909	128.4%	2,761,855	11.0%	7,523,764	64.5%
2011	5,481,169	15.1%	4,483,671	62.3%	9,964,840	32.4%
2012	5,733,180	4.6%	3,150,091	-29.7%	8,883,271	-10.9%
2013	5,496,334	-4.1%	3,552,320	12.8%	9,048,654	1.9%
2014	5,601,873	1.9%	3,923,389	10.4%	9,525,262	5.3%
2015	4,446,585	-20.6%	2,901,889	-26.0%	7,348,474	-22.9%
2016	3,263,899	-26.6%	1,778,706	-38.7%	5,042,605	-31.4%
2017	2,251,076	-31.0%	1,137,777	-36.0%	3,388,853	-32.8%
2018	4,287,200	90.5%	1,156,473	1.6%	5,443,673	60.6%
2019	5,399,620	25.9%	1,181,302	2.1%	6,580,922	20.9%
2020	4,194,552	-22.3%	1,087,633	-7.9%	5,282,185	-19.7%
2021	3,572,272	-14.8%	1,041,004	-4.3%	4,613,276	-12.7%

(단위 : 톤,%)

연도	클링커		시멘트		합 계	
	증감률	증감률	증감률	증감률		
2010	772,487	-7.1%	772,487	-7.1%	772,487	-7.1%
2011	2,360	-11.5%	683,400	-11.5%	685,760	-11.2%
2012	1,920	-18.6%	728,378	6.6%	730,298	6.5%
2013	37,365	1846.1%	760,519	4.4%	797,884	9.3%
2014	15,177	-59.4%	881,681	15.9%	896,858	12.4%
2015			1,157,505	31.3%	1,157,505	29.1%
2016	62,616	-0.6%	1,150,870	-0.6%	1,213,486	4.8%
2017	36,601	-41.5%	854,363	-25.8%	890,964	-26.6%
2018		-100.0%	662,000	-22.5%	662,000	-25.7%
2019			599,320	-9.5%	599,320	-9.5%
2020			512,870	-14.4%	512,870	-14.4%
2021			549,800	7.2%	549,800	7.2%

■ 수송

(단위 : %)



(단위 : 천톤, %)

연도	철도		육송		해송		합계		수출
	수량	구성비	수량	구성비	수량	구성비	수량	구성비	
2010	14,596	28.8	14,240	28.1	21,766	43.0	50,602	100.0	(7,509)
2011	14,487	27.9	13,809	26.6	23,596	45.5	51,892	100.0	(9,952)
2012	14,409	28.6	13,672	27.1	22,282	44.2	50,363	100.0	(8,856)
2013	14,754	28.9	14,534	28.5	21,726	42.6	51,014	100.0	(9,036)
2014	14,039	27.5	14,788	28.9	22,268	43.6	51,095	100.0	(9,511)
2015	14,747	26.8	18,968	34.5	21,344	38.8	55,059	100.0	(7,336)
2016	13,474	23.4	23,159	40.2	20,964	36.4	57,597	100.0	(5,029)
2017	13,238	22.9	22,563	39.1	21,910	38.0	57,711	100.0	(3,389)
2018	12,346	22.5	21,758	39.7	20,705	37.8	54,809	100.0	(5,444)
2019	11,001	20.1	21,960	40.1	21,780	39.8	54,742	100.0	(6,581)
2020	10,196	20.0	20,795	40.8	19,986	39.2	50,977	100.0	(5,282)
2021	10,417	19.8	21,767	41.4	20,408	38.8	52,592	100.0	(4,613)

* 해송에 수출 포함

6. 회원사 주요 현황

회사명	창립일	소재지		종업원수 (명)	대표전화
		본사	생산공장/전화		
(주)삼표시멘트	1957. 6.15	강원도 삼척시 동양길 20	강원도 삼척시/ 033-571-7000	657	033-571-7000
쌍용C&E(주)	1962. 5.14	서울시 중구 수표로 34 (씨티센터타워)	강원도 동해시/ 033-520-1114 강원도 영월군/ 033-370-8114	1,135	02-2270-5114
한일시멘트(주)	1961.12.28	서울시 서초구 효령로 275 (한일시멘트빌딩)	충북 단양군/ 043-420-5000	632	02-531-7000
한일현대시멘트(주)	1964. 9.15	서울시 서초구 효령로 275 (한일시멘트빌딩)	강원도 영월군/ 033-370-5500 충북 단양군/ 043-420-8900	438	02-520-2114
아세아시멘트(주)	1965.11.20	서울시 강남구 논현로 430 (아세아타워)	충북 제천시/ 043-649-5000	485	02-527-6500
성신양회(주)	1967. 3.16	서울시 종로구 인사동5길 29 (태화빌딩)	충북 단양군/ 043-422-4211	596	02-3782-7000
한라시멘트(주)	1978. 1.27	강원도 강릉시 옥계면 산계길 225	강원도 강릉시/ 033-534-1000	483	033-534-1000
한국씨엔티(주)	1976. 2.18	광주시 북구 무등로 239 062-519-1600	경북 포항시/ 054-285-2901	204	062-519-1600
(주)유니온	1964.10.10	서울시 중구 소공로 94 (OCI빌딩)	충북 청주시/ 043-292-0141	232	02-757-3801

* 기준 : 2021. 12월말

7. 회원사 경영 현황

■ 재무상태표

(단위 : 억원)

항목	삼 표		쌍 용		한 일		한일현대	
	'20	'21	'20	'21	'20	'21	'20	'21
자산 총계	11,320	11,866	29,239	30,426	31,479	18,792	5,629	5,968
부채 총계	5,143	5,635	12,526	14,127	11,916	6,101	3,070	2,726
자본 총계	6,177	6,232	16,713	16,299	19,563	12,691	2,559	3,242

항목	아세아		성 신		한 라		합 계	
	'20	'21	'20	'21	'20	'21	'20	'21
자산 총계	11,007	11,712	9,502	9,825	9,295	9,722	107,471	98,311
부채 총계	3,514	3,692	5,420	5,667	6,878	7,128	48,467	45,076
자본 총계	7,493	8,019	4,082	4,158	2,417	2,595	59,004	53,235

* 자료 : 각사 사업보고서, 감사보고서(2021)

■ 손익계산서

(단위 : 억원)


구 분	삼 표		쌍 용		한 일		한일현대	
	'20	'21	'20	'21	'20	'21	'20	'21
매출액	5,358	5,505	9,926	11,423	8,413	9,075	3,343	3,970
영업이익	526	273	1,961	1,829	1,074	876	517	359
당기순이익	217	117	1,342	1,793	715	677	628	404

구 분	아세아		성 신		한 라		합 계	
	'20	'21	'20	'21	'20	'21	'20	'21
매출액	3,529	3,996	4,960	5,726	4,163	4,461	39,692	44,156
영업이익	205	549	260	281	451	442	4,994	4,609
당기순이익	143	569	102	64	99	171	3,246	3,795

* 자료 : 각사 사업보고서, 감사보고서(2021)

II. 국내 시멘트산업 통계 (부문편)

- 클링커 수급 / 시멘트 수급
- 내수 총괄 / 수출입
- 수송 / 원부재료



1. 클링커 수급

■ 총괄

(단위: 톤)

회사	생산	분쇄	출하	출하		수입	재고
				내수	수출		
삼 표	6,945,321	6,158,509	772,283	255,823	516,460		116,075
쌍 용	12,063,650	9,837,947	2,167,108	345,542	1,821,566		486,868
한 일	4,773,365	4,736,075					152,936
한일현대	4,552,011	4,573,296	24,483	24,483			124,269
아세아	3,167,718	3,184,509					180,020
성 신	5,814,273	5,900,035					126,016
한 라	5,479,079	4,165,882	1,234,246		1,234,246		176,284
한 국		604,595					30,121
고 려	634,495	631,855					26,257
합계	43,429,912	39,792,703	4,198,120	625,848	3,572,272		1,418,846

* 클링커 내수는 타사 판매분

■ 월별

(단위: 톤)

월 별	생산	분쇄	출하	출하		수입	재고
				내수	수출		
1	2,940,764	2,586,186	329,293	27,178	302,115		1,264,420
2	2,774,423	2,430,358	381,552	45,394	336,158		1,272,328
3	3,422,549	3,456,613	324,179	53,629	270,550		967,714
4	3,799,673	3,781,348	156,150	71,520	84,630		901,409
5	4,052,883	3,854,195	246,499	62,749	183,750		916,347
6	3,804,075	3,323,302	249,818	56,730	193,088		1,204,032
소계	20,794,367	19,432,002	1,687,491	317,200	1,370,291		
7	3,743,615	3,455,541	338,425	47,193	291,232		1,200,874
8	3,631,123	3,121,501	532,422	49,322	483,100		1,227,396
9	3,659,223	2,859,832	399,547	35,575	363,972		1,662,815
10	3,810,359	3,483,989	495,446	49,975	445,471		1,685,971
11	3,880,944	3,724,304	427,412	69,196	358,216		1,484,215
12	3,910,281	3,715,534	317,377	57,387	259,990		1,418,846
합계	43,429,912	39,792,703	4,198,120	625,848	3,572,272		

■ 회사별

● 삼 표

(단위: 톤)

월 별	생산	분쇄	출하	출하		수입	재고
				내수	수출		
1	433,566	447,178	10,842	10,842			77,092
2	538,912	419,469	55,515	23,125	32,390		141,020
3	438,329	441,309	55,158	10,158	45,000		82,882
4	629,094	601,641	14,213	14,213			96,122
5	630,389	575,124	30,015	30,015			121,372
6	628,592	509,620	31,986	31,986			208,358
소계	3,298,882	2,994,341	197,729	120,339	77,390		
7	610,375	571,035	23,107	23,107			224,591
8	529,257	462,077	148,537	21,587	126,950		143,234
9	604,103	465,441	13,174	13,174			268,722
10	626,440	525,733	145,936	15,016	130,920		223,493
11	617,665	584,157	123,878	32,828	91,050		133,123
12	658,599	555,725	119,922	29,772	90,150		116,075
합계	6,945,321	6,158,509	772,283	255,823	516,460		

● 쌍 용

(단위: 톤)

월 별	생산	분쇄	출하	출하		수입	재고
				내수	수출		
1	957,619	698,598	219,285	10,370	208,915		468,009
2	838,186	614,739	224,394	13,544	210,850		467,062
3	953,231	834,157	215,229	33,679	181,550		370,907
4	1,032,285	940,287	99,507	57,307	42,200		363,398
5	956,301	929,725	130,484	32,734	97,750		259,490
6	932,000	779,149	85,582	24,744	60,838		326,759
소계	5,669,622	4,796,655	974,481	172,378	802,103		
7	1,109,104	865,138	186,048	24,086	161,962		384,677
8	1,117,234	801,244	249,995	27,735	222,260		450,672
9	935,032	730,852	207,626	22,401	185,225		447,226
10	1,012,586	829,537	218,435	34,959	183,476		411,840
11	1,043,910	889,318	175,968	36,368	139,600		390,464
12	1,176,162	925,203	154,555	27,615	126,940		486,868
합계	12,063,650	9,837,947	2,167,108	345,542	1,821,566		

● 한 일 (단위 : 톤)

월 별	생 산	분 쇠	출 하		수 입	재 고
			내 수	수 출		
1	338,176	312,779				141,043
2	312,127	284,036				169,134
3	414,240	432,301				151,073
4	464,377	472,702				142,748
5	438,310	459,427				121,631
6	438,721	415,859				144,493
소계	2,405,951	2,377,104				
7	332,399	338,698				138,194
8	332,795	337,406				133,583
9	424,761	364,369				193,975
10	459,322	444,042				209,255
11	426,532	441,719				194,068
12	391,605	432,737				152,936
합계	4,773,365	4,736,075				

● 한일현대 (단위 : 톤)

월 별	생 산	분 쇠	출 하		수 입	재 고
			내 수	수 출		
1	205,721	243,333	5,966	5,966		126,459
2	183,520	242,862	8,725	8,725		58,392
3	448,287	445,617	9,792	9,792		51,270
4	423,841	431,698				43,413
5	461,915	449,944				55,384
6	436,321	393,728				97,977
소계	2,159,605	2,207,182	24,483	24,483		
7	378,292	396,475				79,794
8	419,432	388,372				110,854
9	335,441	306,315				139,980
10	443,794	419,216				164,558
11	418,528	433,164				149,922
12	396,919	422,572				124,269
합계	4,552,011	4,573,296	24,483	24,483		

● 아세아 (단위 : 톤)

월 별	생 산	분 쇠	출 하		수 입	재 고
			내 수	수 출		
1	213,389	197,512				51,790
2	177,045	187,425				50,136
3	219,583	254,087				25,424
4	281,798	274,605				32,617
5	306,396	293,379				45,634
6	278,624	276,818				47,440
소계	1,476,835	1,483,826				
7	290,006	297,376				40,070
8	300,600	268,769				71,901
9	296,148	236,550				131,499
10	271,915	285,903				259,891
11	270,574	320,051				210,414
12	261,640	292,034				180,020
합계	3,167,718	3,184,509				

● 성신 (단위 : 톤)

월 별	생 산	분 쇠	출 하		수 입	재 고
			내 수	수 출		
1	379,753	338,111				253,420
2	300,580	333,545				220,455
3	493,570	562,866				151,159
4	530,647	608,899				72,907
5	679,634	585,586				166,955
6	529,108	481,128				214,935
소계	2,913,292	2,910,135				
7	457,304	528,527				143,712
8	409,536	450,116				103,132
9	514,578	382,349				235,361
10	514,286	522,892				226,755
11	550,279	531,351				245,683
12	454,998	574,665				126,016
합계	5,814,273	5,900,035				

● 한라

(단위 : 톤)

월 별	생 산	분 쇠	출 하	출 하		수 입	재 고
				내 수	수 출		
1	371,643	288,291	93,200		93,200		87,485
2	396,372	267,731	92,918		92,918		123,208
3	388,237	370,153	44,000		44,000		97,292
4	371,748	315,629	42,430		42,430		110,981
5	512,305	430,778	86,000		86,000		106,508
6	502,076	353,458	132,250		132,250		122,876
소계	2,542,381	2,026,040	490,798		490,798		
7	505,654	361,211	129,270		129,270		138,049
8	468,358	335,787	133,890		133,890		136,730
9	487,590	290,552	178,747		178,747		155,021
10	482,016	364,506	131,075		131,075		141,456
11	489,258	402,813	127,566		127,566		100,335
12	503,822	384,973	42,900		42,900		176,284
합계	5,479,079	4,165,882	1,234,246		1,234,246		

● 고려

(단위 : 톤)

월 별	생 산	분 쇠	출 하	출 하		수 입	재 고
				내 수	수 출		
1	40,897	37,725					26,789
2	27,681	40,346					14,124
3	67,072	71,712					9,484
4	65,883	71,343					4,024
5	67,633	64,198					7,459
6	58,633	61,163					4,929
소계	327,799	346,487					
7	60,481	46,048					19,362
8	53,911	31,682					41,591
9	61,570	43,465					59,696
10		42,227					17,469
11	64,198	56,685					24,982
12	66,536	65,261					26,257
합계	634,495	631,855					

● 한국

(단위 : 톤)

월 별	생 산	분 쇠	출 하	출 하		수 입	재 고
				내 수	수 출		
1		22,659					32,333
2		40,205					28,797
3		44,411					28,223
4		64,544					35,199
5		66,034					31,914
6		52,379					36,265
소계		290,232					
7		51,033					32,425
8		46,048					35,699
9		39,939					31,335
10		49,933					31,254
11		65,046					35,224
12		62,364					30,121
합계		604,595					

■ 회사별, 공장별 클링커 생산

(단위: 톤)

사별	월별		1	2	3	4	5	6	소 계
	공장별								
삼표	삼척		433,566	538,912	438,329	629,094	630,389	628,592	3,298,882
쌍용	동해		796,102	686,148	740,059	810,148	761,126	720,085	4,513,668
	영월		161,517	152,038	213,172	222,137	195,175	211,915	1,155,954
	계		957,619	838,186	953,231	1,032,285	956,301	932,000	5,669,622
한일	단양		338,176	312,127	414,240	464,377	438,310	438,721	2,405,951
한일현대	삼곡		37,900	33,798	110,478	102,857	115,263	112,524	512,820
	영월		167,821	149,722	337,809	320,984	346,652	323,797	1,646,785
	계		205,721	183,520	448,287	423,841	461,915	436,321	2,159,605
아세아	제천		213,389	177,045	219,583	281,798	306,396	278,624	1,476,835
성신	단양		379,753	300,580	493,570	530,647	679,634	529,108	2,913,292
한라	옥계		371,643	396,372	388,237	371,748	512,305	502,076	2,542,381
고려	장성		40,897	27,681	67,072	65,883	67,633	58,633	327,799
합 계			2,940,764	2,774,423	3,422,549	3,799,673	4,052,883	3,804,075	20,794,367

(단위: 톤)

사별	월별		7	8	9	10	11	12	합 계
	공장별								
삼표	삼척		610,375	529,257	604,103	626,440	617,665	658,599	6,945,321
쌍용	동해		894,120	913,333	754,858	786,703	833,200	934,826	9,630,708
	영월		214,984	203,901	180,174	225,883	210,710	241,336	2,432,942
	계		1,109,104	1,117,234	935,032	1,012,586	1,043,910	1,176,162	12,063,650
한일	단양		332,399	332,795	424,761	459,322	426,532	391,605	4,773,365
한일현대	삼곡		95,572	75,268	62,873	121,712	114,641	111,348	1,094,234
	영월		282,720	344,164	272,568	322,082	303,887	285,571	3,457,777
	계		378,292	419,432	335,441	443,794	418,528	396,919	4,552,011
아세아	제천		290,006	300,600	296,148	271,915	270,574	261,640	3,167,718
성신	단양		457,304	409,536	514,578	514,286	550,279	454,998	5,814,273
한라	옥계		505,654	468,358	487,590	482,016	489,258	503,822	5,479,079
고려	장성		60,481	53,911	61,570		64,198	66,536	634,495
합 계			3,743,615	3,631,123	3,659,223	3,810,359	3,880,944	3,910,281	43,429,912

2. 시멘트 수급

■ 총괄

(단위: 톤)

업체	생산	출하	수출입		재고
			내수	수출	
삼 표	7,653,559	7,575,105	7,575,105		132,822
쌍 용	11,920,484	10,770,669	9,738,949	1,031,720	216,805
한 일	5,699,690	5,651,679	5,642,395	9,284	163,564
한일현대	5,384,568	5,434,234	5,434,234		30,054
아세아	3,657,465	3,447,348	3,447,348		24,012
성 신	6,919,469	7,092,453	7,092,453		64,757
한 라	5,455,574	5,455,375	5,455,375		166,222
한 국	1,498,962	1,506,703	1,506,703		38,445
고 려	1,036,203	1,049,507	1,049,507	10,000	10,412
대 한	1,223,934	2,230,272	2,230,272	348,000	26,330
기 타		191,800	191,800		191,800
합계	50,449,908	50,405,145	49,364,141	1,041,004	873,423

*기타는 수입사

■ 월별

(단위: 톤)

월 별	생산	출하	수출입		재고
			내수	수출	
1	3,183,078	2,838,857	2,745,596	93,261	1,228,166
2	3,055,699	3,133,386	3,027,360	106,026	1,136,961
3	4,363,073	4,784,826	4,683,801	101,025	718,630
4	4,871,094	4,985,584	4,902,070	83,514	636,910
5	4,948,303	4,414,266	4,334,856	79,410	1,175,661
6	4,279,641	4,420,249	4,388,509	31,740	994,492
소계	24,700,888	24,577,168	24,082,192	494,976	266,100
7	4,384,489	4,313,090	4,223,152	89,938	1,096,208
8	3,935,654	3,586,146	3,492,555	93,591	1,469,219
9	3,618,293	3,695,079	3,601,044	94,035	1,393,465
10	4,443,415	4,547,766	4,461,292	86,474	1,286,439
11	4,688,177	4,886,505	4,793,819	92,686	1,086,492
12	4,678,992	4,799,391	4,710,087	89,304	873,423
합계	50,449,908	50,405,145	49,364,141	1,041,004	873,423

■ 회사별

● 삼표

(단위 : 톤)

월 별	생 산	출 하	내 수		수 입	재 고
			내 수	수 출		
1	542,644	480,130	480,130			195,451
2	514,655	498,006	498,006			208,765
3	545,213	654,831	654,831			108,020
4	748,037	700,661	700,661			149,991
5	713,913	645,738	645,738			206,443
6	642,244	639,767	639,767			200,549
소계	3,706,706	3,619,133	3,619,133			
7	714,680	644,285	644,285			231,927
8	574,928	516,431	516,431			287,432
9	581,295	570,278	570,278			272,952
10	666,455	698,755	698,755			239,706
11	716,857	771,957	771,957			188,021
12	692,638	754,266	754,266			132,822
합계	7,653,559	7,575,105	7,575,105			

● 쌍용

(단위 : 톤)

월 별	생 산	출 하	내 수		수 입	재 고
			내 수	수 출		
1	828,597	632,288	539,699	92,589		318,328
2	739,177	705,190	599,612	105,578		276,673
3	1,002,948	1,033,141	933,124	100,017		202,354
4	1,153,994	1,059,308	976,578	82,730		197,868
5	1,143,567	956,831	878,261	78,570		244,887
6	965,844	892,301	861,501	30,800		193,471
소계	5,834,127	5,279,059	4,788,775	490,284		
7	1,045,021	902,613	813,375	89,238		241,076
8	963,540	779,584	686,637	92,947		333,868
9	875,981	806,144	712,781	93,363		327,359
10	1,016,902	968,460	882,994	85,466		281,557
11	1,077,330	1,021,791	930,337	91,454		235,740
12	1,107,583	1,013,018	924,050	88,968		216,805
합계	11,920,484	10,770,669	9,738,949	1,031,720		

● 한 일

(단위 : 톤)

월 별	생 산	출 하	내 수		수 입	재 고
			내 수	수 출		
1	371,998	310,107	309,435	672		121,624
2	354,499	348,574	348,126	448		117,168
3	529,716	571,568	570,560	1,008		61,004
4	575,841	579,699	578,915	784		55,237
5	560,912	493,675	492,835	840		121,826
6	500,700	518,133	517,193	940		112,407
소계	2,893,666	2,821,756	2,817,064	4,692		
7	411,753	453,079	452,379	700		112,980
8	408,798	392,379	391,735	644		143,639
9	434,466	432,870	432,198	672		176,893
10	522,505	514,001	512,993	1,008		185,046
11	518,005	526,056	524,824	1,232		168,321
12	510,497	511,538	511,202	336		163,564
합계	5,699,690	5,651,679	5,642,395	9,284		

● 한일현대

(단위 : 톤)

월 별	생 산	출 하	내 수		수 입	재 고
			내 수	수 출		
1	286,973	273,521	273,521			81,904
2	276,388	298,831	298,831			69,268
3	522,271	525,311	525,311			56,195
4	511,690	542,678	542,678			30,038
5	530,476	459,084	459,084			107,207
6	466,280	472,934	472,934			104,773
소계	2,594,078	2,572,359	2,572,359			
7	469,675	506,688	506,688			68,941
8	459,645	415,168	415,168			113,011
9	363,108	394,488	394,488			93,089
10	495,309	494,322	494,322			99,555
11	508,993	530,528	530,528			79,391
12	493,760	520,681	520,681			30,054
합계	5,384,568	5,434,234	5,434,234			

● 아세아

(단위 : 톤)

월 별	생 산	출 하	내 수		수 입	재 고
			내 수	수 출		
1	208,840	188,148	188,148			79,672
2	215,809	218,611	218,611			65,994
3	292,832	318,500	318,500			25,958
4	316,463	299,698	299,698			14,167
5	336,010	271,498	271,498			53,307
6	318,048	309,818	309,818			29,098
소계	1,688,002	1,606,273	1,606,273			
7	342,049	306,737	306,737			38,306
8	309,304	266,898	266,898			59,129
9	273,864	262,704	262,704			52,398
10	333,510	327,490	327,490			40,600
11	369,578	342,087	342,087			43,905
12	341,158	335,159	335,159			24,012
합계	3,657,465	3,447,348	3,447,348			

● 성신

(단위 : 톤)

월 별	생 산	출 하	내 수		수 입	재 고
			내 수	수 출		
1	393,012	388,901	388,901			117,542
2	385,552	428,816	428,816			89,949
3	668,470	683,251	683,251			76,644
4	727,519	758,092	758,092			48,533
5	695,179	627,190	627,190			128,410
6	569,171	634,767	634,767			75,330
소계	3,438,903	3,521,017	3,521,017			
7	614,183	603,824	603,824			95,628
8	514,714	493,964	493,964			136,788
9	445,177	501,375	501,375			95,655
10	612,031	616,016	616,016			110,437
11	627,647	665,161	665,161			86,012
12	666,814	691,096	691,096			64,757
합계	6,919,469	7,092,453	7,092,453			

● 한라

(단위 : 톤)

월 별	생 산	출 하	내 수		수 입	재 고
			내 수	수 출		
1	372,284	314,577	314,577			206,476
2	342,792	355,073	355,073			186,106
3	472,841	515,047	515,047			153,127
4	412,882	470,761	470,761			119,509
5	563,707	472,491	472,491			228,321
6	468,605	481,054	481,054			210,287
소계	2,633,111	2,609,003	2,609,003			
7	479,889	471,244	471,244			218,759
8	447,052	384,064	384,064			276,967
9	387,976	401,143	401,143			253,209
10	485,969	502,237	502,237			228,591
11	517,606	546,825	546,825			207,041
12	503,971	540,859	540,859			166,222
합계	5,455,574	5,455,375	5,455,375			

● 한국

(단위 : 톤)

월 별	생 산	출 하	내 수		수 입	재 고
			내 수	수 출		
1	58,917	76,478	76,478			28,625
2	97,213	83,887	83,887			41,951
3	99,271	128,767	128,767			12,455
4	167,369	166,665	166,665			13,159
5	170,042	150,069	150,069			33,132
6	138,996	142,138	142,138			29,990
소계	731,808	748,004	748,004			
7	128,793	136,352	136,352			22,431
8	118,094	102,296	102,296			38,229
9	103,227	102,560	102,560			38,896
10	125,866	127,287	127,287			37,475
11	150,189	157,704	157,704			29,960
12	140,985	132,500	132,500			38,445
합계	1,498,962	1,506,703	1,506,703			

● 고려

(단위 : 톤)

월 별	생 산	출 하	내 수		수 입	재 고
			내 수	수 출		
1	57,961	57,312	57,312			14,365
2	63,499	68,001	68,001			9,863
3	114,254	112,782	112,782			11,335
4	118,324	122,248	122,248			7,411
5	106,793	101,126	101,126			13,078
6	103,584	106,364	106,364			10,298
소계	564,415	567,833	567,833			
7	79,706	80,800	80,800		5,000	14,204
8	56,191	59,925	59,925		5,000	15,470
9	73,560	72,628	72,628			16,402
10	69,063	74,494	74,494			10,971
11	91,323	90,986	90,986			11,308
12	101,945	102,841	102,841			10,412
합계	1,036,203	1,049,507	1,049,507		10,000	

● 대한

(단위 : 톤)

월 별	생 산	출 하	내 수		수 입	재 고
			내 수	수 출		
1	61,852	112,395	112,395		15,000	64,179
2	66,115	128,397	128,397		28,000	71,224
3	115,257	231,028	231,028		25,000	11,538
4	138,975	263,774	263,774		46,000	997
5	127,704	209,064	209,064		38,000	39,050
6	106,169	211,973	211,973		38,000	28,289
소계	616,072	1,156,631	1,156,631		190,000	
7	98,740	174,318	174,318		28,000	51,956
8	83,388	147,937	147,937		20,000	64,686
9	79,639	150,889	150,889		30,000	66,612
10	115,805	198,504	198,504		25,000	52,501
11	110,649	204,560	204,560		30,000	36,793
12	119,641	197,433	197,433		25,000	26,330
합계	1,223,934	2,230,272	2,230,272		348,000	

● 기 타

(단위 : 톤)

월 별	생 산	출 하	내 수		수 입	재 고
			내 수	수 출		
1		5,000	5,000		5,000	
2						
3		10,600	10,600		10,600	
4		22,000	22,000		22,000	
5		27,500	27,500		27,500	
6		11,000	11,000		11,000	
소계		76,100	76,100		76,100	
7		33,150	33,150		33,150	
8		27,500	27,500		27,500	
9						
10		26,200	26,200		26,200	
11		28,850	28,850		28,850	
12						
합계		191,800	191,800		191,800	

■ 회사별, 공장별 시멘트 생산

회사별	월별		1	2	3	4	5	6	소 계
	제품별	공장별							
삼표	PC	삼척	518,452	487,580	512,093	697,259	666,959	593,298	3,475,641
		부산	12,504	13,955	17,722	20,618	15,859	19,627	100,285
	SC	광양	11,688	13,120	15,398	30,160	31,095	29,319	130,780
		계	24,192	27,075	33,120	50,778	46,954	48,946	231,065
	소 계		542,644	514,655	545,213	748,037	713,913	642,244	3,706,706
쌍용	PC	동해	106,806	91,623	162,474	199,694	210,587	204,892	976,076
		북평	492,174	441,482	499,150	620,596	596,083	449,385	3,098,870
		영월	181,906	160,538	265,266	235,812	245,006	235,391	1,323,919
		계	780,886	693,643	926,890	1,056,102	1,051,676	889,668	5,398,865
	SC	광양	30,645	25,347	46,884	66,885	63,554	46,301	279,616
		부산	17,066	20,187	29,174	31,007	28,337	29,875	155,646
		계	47,711	45,534	76,058	97,892	91,891	76,176	435,262
	소 계		828,597	739,177	1,002,948	1,153,994	1,143,567	965,844	5,834,127
한일	PC	단양	358,576	331,163	501,896	546,651	524,901	469,490	2,732,677
		포항	8,420	19,634	20,819	23,679	27,329	25,198	125,079
	SC	평택	5,002	3,702	7,001	5,511	8,682	6,012	35,910
		계	13,422	23,336	27,820	29,190	36,011	31,210	160,989
소 계		371,998	354,499	529,716	575,841	560,912	500,700	2,893,666	
한일현대	PC	삼곡	52,308	59,738	124,950	125,988	126,454	120,026	609,464
		영월	233,332	214,675	393,775	380,488	399,923	342,590	1,964,783
		계	285,640	274,413	518,725	506,476	526,377	462,616	2,574,247
	SC	당진	1,333	1,975	3,546	5,214	4,099	3,664	19,831
소 계		286,973	276,388	522,271	511,690	530,476	466,280	2,594,078	
아세아	PC	제천	197,760	211,761	277,490	298,848	317,743	299,415	1,603,017
		대구	10,191	2,899	12,574	14,884	16,124	16,531	73,203
		계	207,951	214,660	290,064	313,732	333,867	315,946	1,676,220
	SC	제천	889	1,149	2,768	2,731	2,143	2,102	11,782
소 계		208,840	215,809	292,832	316,463	336,010	318,048	1,688,002	
성신	PC	단양	388,988	380,789	653,952	709,459	680,828	556,721	3,370,737
		부강	4,024	4,763	14,518	18,060	14,351	12,450	68,166
	소 계		393,012	385,552	668,470	727,519	695,179	569,171	3,438,903
한라	PC	옥계항	327,151	296,087	413,220	355,041	482,858	397,456	2,271,813
		광양	13,783	16,826	20,570	21,156	32,659	23,898	128,892
	SC	포항	18,575	15,919	19,577	18,769	27,368	22,548	122,756
		인천	12,775	13,960	19,474	17,916	20,333	24,703	109,161
		항만					489		489
	계	45,133	46,705	59,621	57,841	80,849	71,149	361,298	
소 계		372,284	342,792	472,841	412,882	563,707	468,605	2,633,111	
한국	SC	포항	58,917	97,213	99,271	167,369	170,042	138,996	731,808
고려	PC	장성	45,802	48,080	87,688	87,676	76,507	74,384	420,137
		계	12,159	15,419	26,566	30,648	30,286	29,200	144,278
	소 계		57,961	63,499	114,254	118,324	106,793	103,584	564,415
대한	SC	광양	61,852	66,115	115,257	138,975	127,704	106,169	616,072
합 계	PC	계	2,913,446	2,726,415	3,904,528	4,272,396	4,343,973	3,759,579	21,920,337
		계	269,632	329,284	458,545	598,698	604,330	520,062	2,780,551
	계		3,183,078	3,055,699	4,363,073	4,871,094	4,948,303	4,279,641	24,700,888

주) 기준 : SC생산량은 슬래그피우더 투입량(한국 제외).

(단위 : 톤)

7	8	9	10	11	12	합 계	월별		
							공장별	제품별	회사별
664,645	536,840	541,974	612,614	664,651	649,532	7,145,897	삼척	PC	삼표
22,234	15,218	16,601	19,189	17,071	12,208	202,806	부산	SC	
27,801	22,870	22,720	34,652	35,135	30,898	304,856	광양		
50,035	38,088	39,321	53,841	52,206	43,106	507,662	계		
714,680	574,928	581,295	666,455	716,857	692,638	7,653,559	소 계		
200,897	165,028	132,579	192,527	220,739	201,691	2,089,537	동해	PC	쌍용
524,900	516,337	471,920	482,616	546,772	560,583	6,201,998	북평		
245,809	225,046	218,072	270,494	244,310	278,802	2,806,452	영월		
971,606	906,411	822,571	945,637	1,011,821	1,041,076	11,097,987	계		
45,104	34,102	30,236	42,133	40,901	46,249	518,341	광양	SC	
28,311	23,027	23,174	29,132	24,608	20,258	304,156	부산		
73,415	57,129	53,410	71,265	65,509	66,507	822,497	계		
1,045,021	963,540	875,981	1,016,902	1,077,330	1,107,583	11,920,484	소 계		
387,364	385,370	416,502	501,164	496,801	482,906	5,402,784	단양	PC	한일
19,288	17,925	13,945	14,331	14,425	17,375	222,368	포항	SC	
5,101	5,503	4,019	7,010	6,779	10,216	74,538	평택		
24,389	23,428	17,964	21,341	21,204	27,591	296,906	계		
411,753	408,798	434,466	522,505	518,005	510,497	5,699,690	소 계		
91,082	104,634	55,977	105,999	129,121	136,898	1,233,175	삼곡	PC	한일현대
374,650	351,122	303,018	384,766	377,058	356,108	4,111,505	영월		
465,732	455,756	358,995	490,765	506,179	493,006	5,344,680	계		
3,943	3,889	4,113	4,544	2,814	754	39,888	당진	SC	
469,675	459,645	363,108	495,309	508,993	493,760	5,384,568	소 계		
323,418	292,422	260,307	313,640	350,515	319,577	3,462,896	제천	PC	아세아
16,780	15,022	12,145	17,472	15,363	18,935	168,920	대구		
340,198	307,444	272,452	331,112	365,878	338,512	3,631,816	계		
1,851	1,860	1,412	2,398	3,700	2,646	25,649	제천	SC	
342,049	309,304	273,864	333,510	369,578	341,158	3,657,465	소 계		
603,262	513,727	437,078	601,505	615,316	657,032	6,798,657	단양	PC	성신
10,921	987	8,099	10,526	12,331	9,782	120,812	부강	SC	
614,183	514,714	445,177	612,031	627,647	666,814	6,919,469	소 계		
411,776	380,908	328,128	409,677	442,698	434,107	4,679,107	옥계항	PC	한라
18,066	19,415	15,818	18,676	20,792	22,364	244,023	광양	SC	
25,971	27,318	26,196	32,391	30,995	25,014	290,641	포항		
24,076	19,245	17,629	24,887	23,121	22,486	240,605	인천		
	166	205	338			1,198	항만		
68,113	66,144	59,848	76,292	74,908	69,864	776,467	계		
479,889	447,052	387,976	485,969	517,606	503,971	5,455,574	소 계		
128,793	118,094	103,227	125,866	150,189	140,985	1,498,962	포항	SC	한국
56,350	38,843	53,383	48,959	68,678	76,315	762,665	장성	PC	고려
23,356	17,348	20,177	20,104	22,645	25,630	273,538	계	SC	
79,706	56,191	73,560	69,063	91,323	101,945	1,036,203	소 계		
98,740	83,388	79,639	115,805	110,649	119,641	1,223,934	광양	SC	대한
3,900,933	3,525,299	3,231,083	3,941,433	4,172,022	4,172,486	44,863,593	PC	합 계	
483,556	410,355	387,210	501,982	516,155	506,506	5,586,315	SC		
4,384,489	3,935,654	3,618,293	4,443,415	4,688,177	4,678,992	50,449,908	계		

■ 회사별, 월별 S/C 생산·출하

구 분		1월	2월	3월	4월	5월	6월	소 계
삼 표	생산	54,322	58,511	74,328	109,568	103,593	106,502	506,824
	출하	53,790	58,486	77,096	108,627	101,885	106,616	506,500
쌍 용	생산	47,711	45,534	76,058	97,892	91,891	76,176	435,262
	출하	44,248	43,728	80,420	94,565	87,236	76,665	426,862
한 일	생산	13,422	23,336	27,820	29,190	36,011	31,210	160,989
	출하	12,684	17,946	31,137	36,935	31,826	29,492	160,020
한일현대	생산	3,977	6,245	9,879	13,357	10,420	8,767	52,645
	출하	4,803	5,491	10,385	13,207	10,180	9,198	53,264
아세아	생산	1,419	2,480	5,646	5,881	4,386	4,565	24,377
	출하	1,419	2,480	5,646	5,881	4,386	4,565	24,377
성 신	생산	7,806	9,939	35,463	43,149	35,226	31,034	162,617
	출하	10,573	16,422	36,921	47,448	35,913	35,735	183,012
한 라	생산	109,329	108,972	140,799	134,617	181,477	163,941	839,135
	출하	102,400	117,277	173,872	157,405	166,167	161,769	878,890
한 국	생산	58,917	97,213	99,271	167,369	170,042	138,996	731,808
	출하	76,478	83,887	128,767	166,665	150,069	142,138	748,004
고 려	생산	30,218	37,311	69,630	76,654	75,116	71,550	360,479
	출하	29,463	37,252	69,233	80,846	71,485	72,850	361,129
대 한	생산	116,628	121,992	221,255	253,125	233,570	196,058	1,142,628
	출하	112,395	128,397	231,028	263,774	209,064	211,973	1,156,631
합 계	생산	443,749	511,533	760,149	930,802	941,732	828,799	4,416,764
	출하	448,253	511,366	844,505	975,353	868,211	851,001	4,498,689

(단위: 톤)

7월	8월	9월	10월	11월	12월	합계	구 분	
105,753	82,059	84,845	114,061	114,686	105,513	1,113,741	생산	삼 표
105,490	82,228	85,512	113,205	115,471	104,844	1,113,250	출하	
73,415	57,129	53,410	71,265	65,509	66,507	822,497	생산	쌍 용
70,848	56,221	51,952	69,658	67,243	63,864	806,648	출하	
24,389	23,428	17,964	21,341	21,204	27,591	296,906	생산	한 일
27,713	19,113	18,812	22,853	27,460	24,432	300,403	출하	
9,799	9,238	9,674	10,883	7,268	2,284	101,791	생산	한일현대
9,773	8,984	9,186	10,794	8,028	2,355	102,384	출하	
3,855	3,800	3,025	5,096	6,284	4,849	51,286	생산	아세아
3,856	3,801	3,025	5,096	6,283	4,849	51,287	출하	
28,735	14,165	21,375	29,137	31,301	25,790	313,120	생산	성 신
32,110	24,307	26,640	34,700	33,162	26,360	360,291	출하	
158,629	156,239	142,336	181,084	175,250	168,323	1,820,996	생산	한 라
162,852	137,135	140,333	182,453	188,105	181,023	1,870,791	출하	
128,793	118,094	103,227	125,866	150,189	140,985	1,498,962	생산	한 국
136,352	102,296	102,560	127,287	157,704	132,500	1,506,703	출하	
53,353	40,124	50,134	49,148	57,334	63,645	674,217	생산	고 려
51,548	40,044	50,245	49,301	60,384	61,457	674,108	출하	
181,401	154,239	146,041	208,705	194,360	205,304	2,232,678	생산	대 한
174,318	147,937	150,889	198,504	204,560	197,433	2,230,272	출하	
768,122	658,515	632,031	816,586	823,385	810,791	8,926,194	생산	합 계
774,860	622,066	639,154	813,851	868,400	799,117	9,016,137	출하	

3. 내수 총괄

3-1 부문별 내수 비중

총괄

(단위: 톤)

회사	내수계	제품별		품종별		수요별	
		PC	SC	포장	벌크	민수	관수
삼표	7,575,105	6,461,855	1,113,250	260,386	7,314,719	7,561,025	14,080
쌍용	9,738,949	8,932,301	806,648	291,833	9,447,116	9,685,537	53,412
한일	5,642,395	5,341,992	300,403	26,889	5,615,506	5,621,323	21,072
한일현대	5,434,234	5,331,850	102,384	304,429	5,129,805	5,423,388	10,846
아세아	3,447,348	3,396,061	51,287	168,448	3,278,900	3,443,779	3,569
성신	7,092,453	6,732,162	360,291	377,989	6,714,464	7,076,925	15,528
한라	5,455,375	3,584,584	1,870,791	160,456	5,294,919	5,422,957	32,418
한국	1,506,703		1,506,703		1,506,703	1,506,703	
고려	1,049,507	375,399	674,108	62,348	987,159	999,006	50,501
대한	2,230,272		2,230,272	3,702	2,226,570	2,230,272	
기타	191,800	191,800			191,800	191,800	
합계	49,364,141	40,348,004	9,016,137	1,656,480	47,707,661	49,162,715	201,426

시멘트 부문별 내수 비중

(단위: %)

회사	내수계	제품별		품종별		수요별	
		PC	SC	포장	벌크	민수	관수
삼표	100.0%	85.3%	14.7%	3.4%	96.6%	99.8%	0.2%
쌍용	100.0%	91.7%	8.3%	3.0%	97.0%	99.5%	0.5%
한일	100.0%	94.7%	5.3%	0.5%	99.5%	99.6%	0.4%
한일현대	100.0%	98.1%	1.9%	5.6%	94.4%	99.8%	0.2%
아세아	100.0%	98.5%	1.5%	4.9%	95.1%	99.9%	0.1%
성신	100.0%	94.9%	5.1%	5.3%	94.7%	99.8%	0.2%
한라	100.0%	65.7%	34.3%	2.9%	97.1%	99.4%	0.6%
한국	100.0%		100.0%		100.0%	100.0%	
고려	100.0%	35.8%	64.2%	5.9%	94.1%	95.2%	4.8%
대한	100.0%		100.0%	0.2%	99.8%	100.0%	
기타	100.0%	100.0%			100.0%	100.0%	
합계	100.0%	81.7%	18.3%	3.4%	96.6%	99.6%	0.4%

월별·부문별

(단위: 톤)

월별	내수계	제품별		품종별		수요별	
		PC	SC	포장	벌크	민수	관수
1	2,745,596	2,297,343	448,253	80,159	2,665,437	2,737,678	7,918
2	3,027,360	2,515,994	511,366	103,351	2,924,009	3,016,612	10,748
3	4,683,801	3,839,296	844,505	156,126	4,527,675	4,667,275	16,526
4	4,902,070	3,926,717	975,353	152,932	4,749,138	4,877,003	25,067
5	4,334,856	3,466,645	868,211	159,375	4,175,481	4,313,610	21,246
6	4,388,509	3,537,508	851,001	148,645	4,239,864	4,368,486	20,023
소계	24,082,192	19,583,503	4,498,689	800,588	23,281,604	23,980,664	101,528
7	4,223,152	3,448,292	774,860	136,919	4,086,233	4,207,360	15,792
8	3,492,555	2,870,489	622,066	120,954	3,371,601	3,480,292	12,263
9	3,601,044	2,961,890	639,154	124,371	3,476,673	3,587,223	13,821
10	4,461,292	3,647,441	813,851	156,638	4,304,654	4,442,467	18,825
11	4,793,819	3,925,419	868,400	168,198	4,625,621	4,776,244	17,575
12	4,710,087	3,910,970	799,117	148,812	4,561,275	4,688,465	21,622
합계	49,364,141	40,348,004	9,016,137	1,656,480	47,707,661	49,162,715	201,426

시멘트 부문별 내수 비중

(단위: %)

월별	내수계	제품별		품종별		수요별	
		PC	SC	포장	벌크	민수	관수
1	100.0%	83.7%	16.3%	2.9%	97.1%	99.7%	0.3%
2	100.0%	83.1%	16.9%	3.4%	96.6%	99.6%	0.4%
3	100.0%	82.0%	18.0%	3.3%	96.7%	99.6%	0.4%
4	100.0%	80.1%	19.9%	3.1%	96.9%	99.5%	0.5%
5	100.0%	80.0%	20.0%	3.7%	96.3%	99.5%	0.5%
6	100.0%	80.6%	19.4%	3.4%	96.6%	99.5%	0.5%
소계	100.0%	81.3%	18.7%	3.3%	96.7%	99.6%	0.4%
7	100.0%	81.7%	18.3%	3.2%	96.8%	99.6%	0.4%
8	100.0%	82.2%	17.8%	3.5%	96.5%	99.6%	0.4%
9	100.0%	82.3%	17.7%	3.5%	96.5%	99.6%	0.4%
10	100.0%	81.8%	18.2%	3.5%	96.5%	99.6%	0.4%
11	100.0%	81.9%	18.1%	3.5%	96.5%	99.6%	0.4%
12	100.0%	83.0%	17.0%	3.2%	96.8%	99.5%	0.5%
합계	100.0%	81.7%	18.3%	3.4%	96.6%	99.6%	0.4%

■ 회사별·부문별

● 삼표 부문별 내수출하

(단위: 톤)

월별	내수계	제품별		품종별		수요별	
		PC	SC	포장	벌크	민수	관수
1	480,130	426,340	53,790	15,738	464,392	479,403	727
2	498,006	439,520	58,486	17,790	480,216	497,172	834
3	654,831	577,735	77,096	21,401	633,430	653,536	1,295
4	700,661	592,034	108,627	16,889	683,772	699,858	803
5	645,738	543,853	101,885	21,285	624,453	644,339	1,399
6	639,767	533,151	106,616	21,585	618,182	637,798	1,969
소계	3,619,133	3,112,633	506,500	114,688	3,504,445	3,612,106	7,027
7	644,285	538,795	105,490	23,250	621,035	643,082	1,203
8	516,431	434,203	82,228	20,378	496,053	515,745	686
9	570,278	484,766	85,512	20,525	549,753	569,293	985
10	698,755	585,550	113,205	28,322	670,433	697,763	992
11	771,957	656,486	115,471	29,709	742,248	770,372	1,585
12	754,266	649,422	104,844	23,514	730,752	752,664	1,602
합계	7,575,105	6,461,855	1,113,250	260,386	7,314,719	7,561,025	14,080

시멘트 부문별 내수 비중

(단위: %)

월별	내수계	제품별		품종별		수요별	
		PC	SC	포장	벌크	민수	관수
1	100.0%	88.8%	11.2%	3.3%	96.7%	99.8%	0.2%
2	100.0%	88.3%	11.7%	3.6%	96.4%	99.8%	0.2%
3	100.0%	88.2%	11.8%	3.3%	96.7%	99.8%	0.2%
4	100.0%	84.5%	15.5%	2.4%	97.6%	99.9%	0.1%
5	100.0%	84.2%	15.8%	3.3%	96.7%	99.8%	0.2%
6	100.0%	83.3%	16.7%	3.4%	96.6%	99.7%	0.3%
소계	100.0%	86.0%	14.0%	3.2%	96.8%	99.8%	0.2%
7	100.0%	83.6%	16.4%	3.6%	96.4%	99.8%	0.2%
8	100.0%	84.1%	15.9%	3.9%	96.1%	99.9%	0.1%
9	100.0%	85.0%	15.0%	3.6%	96.4%	99.8%	0.2%
10	100.0%	83.8%	16.2%	4.1%	95.9%	99.9%	0.1%
11	100.0%	85.0%	15.0%	3.8%	96.2%	99.8%	0.2%
12	100.0%	86.1%	13.9%	3.1%	96.9%	99.8%	0.2%
합계	100.0%	85.3%	14.7%	3.4%	96.6%	99.8%	0.2%

● 쌍용 부문별 내수출하

(단위: 톤)

월별	내수계	제품별		품종별		수요별	
		PC	SC	포장	벌크	민수	관수
1	539,699	495,451	44,248	14,015	525,684	536,951	2,748
2	599,612	555,884	43,728	19,665	579,947	596,733	2,879
3	933,124	852,704	80,420	32,192	900,932	928,778	4,346
4	976,578	882,013	94,565	33,480	943,098	967,281	9,297
5	878,261	791,025	87,236	26,911	851,350	872,307	5,954
6	861,501	784,836	76,665	25,977	835,524	857,464	4,037
소계	4,788,775	4,361,913	426,862	152,240	4,636,535	4,759,514	29,261
7	813,375	742,527	70,848	22,314	791,061	809,615	3,760
8	686,637	630,416	56,221	19,509	667,128	683,914	2,723
9	712,781	660,829	51,952	19,984	692,797	709,936	2,845
10	882,994	813,336	69,658	26,916	856,078	877,856	5,138
11	930,337	863,094	67,243	26,888	903,449	925,316	5,021
12	924,050	860,186	63,864	23,982	900,068	919,386	4,664
합계	9,738,949	8,932,301	806,648	291,833	9,447,116	9,685,537	53,412

시멘트 부문별 내수 비중

(단위: %)

월별	내수계	제품별		품종별		수요별	
		PC	SC	포장	벌크	민수	관수
1	100.0%	91.8%	8.2%	2.6%	97.4%	99.5%	0.5%
2	100.0%	92.7%	7.3%	3.3%	96.7%	99.5%	0.5%
3	100.0%	91.4%	8.6%	3.4%	96.6%	99.5%	0.5%
4	100.0%	90.3%	9.7%	3.4%	96.6%	99.0%	1.0%
5	100.0%	90.1%	9.9%	3.1%	96.9%	99.3%	0.7%
6	100.0%	91.1%	8.9%	3.0%	97.0%	99.5%	0.5%
소계	100.0%	91.1%	8.9%	3.2%	96.8%	99.4%	0.6%
7	100.0%	91.3%	8.7%	2.7%	97.3%	99.5%	0.5%
8	100.0%	91.8%	8.2%	2.8%	97.2%	99.6%	0.4%
9	100.0%	92.7%	7.3%	2.8%	97.2%	99.6%	0.4%
10	100.0%	92.1%	7.9%	3.0%	97.0%	99.4%	0.6%
11	100.0%	92.8%	7.2%	2.9%	97.1%	99.5%	0.5%
12	100.0%	93.1%	6.9%	2.6%	97.4%	99.5%	0.5%
합계	100.0%	91.7%	8.3%	3.0%	97.0%	99.5%	0.5%

● 한일 부문별 내수출하

(단위: 톤)

월별	내수계	제품별		품종별		수요별	
		PC	SC	포장	벌크	민수	관수
1	309,435	296,751	12,684	835	308,600	308,678	757
2	348,126	330,180	17,946	2,008	346,118	346,889	1,237
3	570,560	539,423	31,137	2,127	568,433	569,013	1,547
4	578,915	541,980	36,935	3,789	575,126	575,418	3,497
5	492,835	461,009	31,826	2,897	489,938	490,578	2,257
6	517,193	487,701	29,492	3,509	513,684	514,511	2,682
소계	2,817,064	2,657,044	160,020	15,165	2,801,899	2,805,087	11,977
7	452,379	424,666	27,713	1,866	450,513	451,223	1,156
8	391,735	372,622	19,113	1,732	390,003	390,747	988
9	432,198	413,386	18,812	2,061	430,137	430,437	1,761
10	512,993	490,140	22,853	2,295	510,698	511,065	1,928
11	524,824	497,364	27,460	2,025	522,799	523,145	1,679
12	511,202	486,770	24,432	1,745	509,457	509,619	1,583
합계	5,642,395	5,341,992	300,403	26,889	5,615,506	5,621,323	21,072

● 한일현대 부문별 내수출하

(단위: 톤)

월별	내수계	제품별		품종별		수요별	
		PC	SC	포장	벌크	민수	관수
1	273,521	268,718	4,803	14,636	258,885	273,265	256
2	298,831	293,340	5,491	21,793	277,038	298,181	650
3	525,311	514,926	10,385	27,512	497,799	524,619	692
4	542,678	529,471	13,207	22,634	520,044	541,870	808
5	459,084	448,904	10,180	29,849	429,235	458,162	922
6	472,934	463,736	9,198	27,262	445,672	472,562	372
소계	2,572,359	2,519,095	53,264	143,686	2,428,673	2,568,659	3,700
7	506,688	496,915	9,773	24,705	481,983	505,954	734
8	415,168	406,184	8,984	22,516	392,652	413,929	1,239
9	394,488	385,302	9,186	24,009	370,479	393,075	1,413
10	494,322	483,528	10,794	28,914	465,408	493,202	1,120
11	530,528	522,500	8,028	30,901	499,627	529,276	1,252
12	520,681	518,326	2,355	29,698	490,983	519,293	1,388
합계	5,434,234	5,331,850	102,384	304,429	5,129,805	5,423,388	10,846

시멘트 부문별 내수 비중

(단위: %)

월별	내수계	제품별		품종별		수요별	
		PC	SC	포장	벌크	민수	관수
1	100.0%	95.9%	4.1%	0.3%	99.7%	99.8%	0.2%
2	100.0%	94.8%	5.2%	0.6%	99.4%	99.6%	0.4%
3	100.0%	94.5%	5.5%	0.4%	99.6%	99.7%	0.3%
4	100.0%	93.6%	6.4%	0.7%	99.3%	99.4%	0.6%
5	100.0%	93.5%	6.5%	0.6%	99.4%	99.5%	0.5%
6	100.0%	94.3%	5.7%	0.7%	99.3%	99.5%	0.5%
소계	100.0%	94.3%	5.7%	0.5%	99.5%	99.6%	0.4%
7	100.0%	93.9%	6.1%	0.4%	99.6%	99.7%	0.3%
8	100.0%	95.1%	4.9%	0.4%	99.6%	99.7%	0.3%
9	100.0%	95.6%	4.4%	0.5%	99.5%	99.6%	0.4%
10	100.0%	95.5%	4.5%	0.4%	99.6%	99.6%	0.4%
11	100.0%	94.8%	5.2%	0.4%	99.6%	99.7%	0.3%
12	100.0%	95.2%	4.8%	0.3%	99.7%	99.7%	0.3%
합계	100.0%	94.7%	5.3%	0.5%	99.5%	99.6%	0.4%

시멘트 부문별 내수 비중

(단위: %)

월별	내수계	제품별		품종별		수요별	
		PC	SC	포장	벌크	민수	관수
1	100.0%	98.2%	1.8%	5.4%	94.6%	99.9%	0.1%
2	100.0%	98.2%	1.8%	7.3%	92.7%	99.8%	0.2%
3	100.0%	98.0%	2.0%	5.2%	94.8%	99.9%	0.1%
4	100.0%	97.6%	2.4%	4.2%	95.8%	99.9%	0.1%
5	100.0%	97.8%	2.2%	6.5%	93.5%	99.8%	0.2%
6	100.0%	98.1%	1.9%	5.8%	94.2%	99.9%	0.1%
소계	100.0%	97.9%	2.1%	5.6%	94.4%	99.9%	0.1%
7	100.0%	98.1%	1.9%	4.9%	95.1%	99.9%	0.1%
8	100.0%	97.8%	2.2%	5.4%	94.6%	99.7%	0.3%
9	100.0%	97.7%	2.3%	6.1%	93.9%	99.6%	0.4%
10	100.0%	97.8%	2.2%	5.8%	94.2%	99.8%	0.2%
11	100.0%	98.5%	1.5%	5.8%	94.2%	99.8%	0.2%
12	100.0%	99.5%	0.5%	5.7%	94.3%	99.7%	0.3%
합계	100.0%	98.1%	1.9%	5.6%	94.4%	99.8%	0.2%

● 아세아 부문별 내수출하

(단위: 톤)

월별	내수계	제품별		품종별		수요별	
		PC	SC	포장	벌크	민수	관수
1	188,148	186,729	1,419	8,153	179,995	188,069	79
2	218,611	216,131	2,480	8,859	209,752	218,351	260
3	318,500	312,854	5,646	16,488	302,012	318,052	448
4	299,698	293,817	5,881	17,757	281,941	299,557	141
5	271,498	267,112	4,386	17,116	254,382	270,861	637
6	309,818	305,253	4,565	16,374	293,444	309,379	439
소계	1,606,273	1,581,896	24,377	84,747	1,521,526	1,604,269	2,004
7	306,737	302,881	3,856	15,423	291,314	306,423	314
8	266,898	263,097	3,801	12,729	254,169	266,832	66
9	262,704	259,679	3,025	11,846	250,858	261,690	1,014
10	327,490	322,394	5,096	15,031	312,459	327,436	54
11	342,087	335,804	6,283	16,868	325,219	341,970	117
12	335,159	330,310	4,849	11,804	323,355	335,159	
합계	3,447,348	3,396,061	51,287	168,448	3,278,900	3,443,779	3,569

● 성신 부문별 내수출하

(단위: 톤)

월별	내수계	제품별		품종별		수요별	
		PC	SC	포장	벌크	민수	관수
1	388,901	378,328	10,573	14,575	374,326	388,744	157
2	428,816	412,394	16,422	20,380	408,436	427,979	837
3	683,251	646,330	36,921	34,085	649,166	681,739	1,512
4	758,092	710,644	47,448	41,338	716,754	755,712	2,380
5	627,190	591,277	35,913	38,433	588,757	625,096	2,094
6	634,767	599,032	35,735	33,600	601,167	632,138	2,629
소계	3,521,017	3,338,005	183,012	182,411	3,338,606	3,511,408	9,609
7	603,824	571,714	32,110	31,995	571,829	602,168	1,656
8	493,964	469,657	24,307	28,766	465,198	492,598	1,366
9	501,375	474,735	26,640	30,201	471,174	500,579	796
10	616,016	581,316	34,700	32,653	583,363	615,411	605
11	665,161	631,999	33,162	39,181	625,980	664,362	799
12	691,096	664,736	26,360	32,782	658,314	690,399	697
합계	7,092,453	6,732,162	360,291	377,989	6,714,464	7,076,925	15,528

시멘트 부문별 내수 비중

(단위: %)

월별	내수계	제품별		품종별		수요별	
		PC	SC	포장	벌크	민수	관수
1	100.0%	99.2%	0.8%	4.3%	95.7%	100.0%	0.0%
2	100.0%	98.9%	1.1%	4.1%	95.9%	99.9%	0.1%
3	100.0%	98.2%	1.8%	5.2%	94.8%	99.9%	0.1%
4	100.0%	98.0%	2.0%	5.9%	94.1%	100.0%	0.0%
5	100.0%	98.4%	1.6%	6.3%	93.7%	99.8%	0.2%
6	100.0%	98.5%	1.5%	5.3%	94.7%	99.9%	0.1%
소계	100.0%	98.5%	1.5%	5.3%	94.7%	99.9%	0.1%
7	100.0%	98.7%	1.3%	5.0%	95.0%	99.9%	0.1%
8	100.0%	98.6%	1.4%	4.8%	95.2%	100.0%	0.0%
9	100.0%	98.8%	1.2%	4.5%	95.5%	99.6%	0.4%
10	100.0%	98.4%	1.6%	4.6%	95.4%	100.0%	0.0%
11	100.0%	98.2%	1.8%	4.9%	95.1%	100.0%	0.0%
12	100.0%	98.6%	1.4%	3.5%	96.5%	100.0%	
합계	100.0%	98.5%	1.5%	4.9%	95.1%	99.9%	0.1%

시멘트 부문별 내수 비중

(단위: %)

월별	내수계	제품별		품종별		수요별	
		PC	SC	포장	벌크	민수	관수
1	100.0%	97.3%	2.7%	3.7%	96.3%	100.0%	0.0%
2	100.0%	96.2%	3.8%	4.8%	95.2%	99.8%	0.2%
3	100.0%	94.6%	5.4%	5.0%	95.0%	99.8%	0.2%
4	100.0%	93.7%	6.3%	5.5%	94.5%	99.7%	0.3%
5	100.0%	94.3%	5.7%	6.1%	93.9%	99.7%	0.3%
6	100.0%	94.4%	5.6%	5.3%	94.7%	99.6%	0.4%
소계	100.0%	94.8%	5.2%	5.2%	94.8%	99.7%	0.3%
7	100.0%	94.7%	5.3%	5.3%	94.7%	99.7%	0.3%
8	100.0%	95.1%	4.9%	5.8%	94.2%	99.7%	0.3%
9	100.0%	94.7%	5.3%	6.0%	94.0%	99.8%	0.2%
10	100.0%	94.4%	5.6%	5.3%	94.7%	99.9%	0.1%
11	100.0%	95.0%	5.0%	5.9%	94.1%	99.9%	0.1%
12	100.0%	96.2%	3.8%	4.7%	95.3%	99.9%	0.1%
합계	100.0%	94.9%	5.1%	5.3%	94.7%	99.8%	0.2%

● 한라 부문별 내수출하

(단위: 톤)

월별	내수계	제품별		품종별		수요별	
		PC	SC	포장	벌크	민수	관수
1	314,577	212,177	102,400	9,209	305,368	313,619	958
2	355,073	237,796	117,277	9,832	345,241	353,306	1,767
3	515,047	341,175	173,872	16,244	498,803	512,947	2,100
4	470,761	313,356	157,405	7,447	463,314	469,910	851
5	472,491	306,324	166,167	16,314	456,177	469,503	2,988
6	481,054	319,285	161,769	13,982	467,072	478,051	3,003
소계	2,609,003	1,730,113	878,890	73,028	2,535,975	2,597,336	11,667
7	471,244	308,392	162,852	12,140	459,104	468,294	2,950
8	384,064	246,929	137,135	11,506	372,558	381,779	2,285
9	401,143	260,810	140,333	11,969	389,174	398,967	2,176
10	502,237	319,784	182,453	16,438	485,799	497,896	4,341
11	546,825	358,720	188,105	16,074	530,751	544,819	2,006
12	540,859	359,836	181,023	19,301	521,558	533,866	6,993
합계	5,455,375	3,584,584	1,870,791	160,456	5,294,919	5,422,957	32,418

시멘트 부문별 내수 비중

(단위: %)

월별	내수계	제품별		품종별		수요별	
		PC	SC	포장	벌크	민수	관수
1	100.0%	67.4%	32.6%	2.9%	97.1%	99.7%	0.3%
2	100.0%	67.0%	33.0%	2.8%	97.2%	99.5%	0.5%
3	100.0%	66.2%	33.8%	3.2%	96.8%	99.6%	0.4%
4	100.0%	66.6%	33.4%	1.6%	98.4%	99.8%	0.2%
5	100.0%	64.8%	35.2%	3.5%	96.5%	99.4%	0.6%
6	100.0%	66.4%	33.6%	2.9%	97.1%	99.4%	0.6%
소계	100.0%	66.3%	33.7%	2.8%	97.2%	99.6%	0.4%
7	100.0%	65.4%	34.6%	2.6%	97.4%	99.4%	0.6%
8	100.0%	64.3%	35.7%	3.0%	97.0%	99.4%	0.6%
9	100.0%	65.0%	35.0%	3.0%	97.0%	99.5%	0.5%
10	100.0%	63.7%	36.3%	3.3%	96.7%	99.1%	0.9%
11	100.0%	65.6%	34.4%	2.9%	97.1%	99.6%	0.4%
12	100.0%	66.5%	33.5%	3.6%	96.4%	98.7%	1.3%
합계	100.0%	65.7%	34.3%	2.9%	97.1%	99.4%	0.6%

● 한국 부문별 내수출하

(단위: 톤)

월별	내수계	제품별		품종별		수요별	
		PC	SC	포장	벌크	민수	관수
1	76,478		76,478		76,478	76,478	
2	83,887		83,887		83,887	83,887	
3	128,767		128,767		128,767	128,767	
4	166,665		166,665		166,665	166,665	
5	150,069		150,069		150,069	150,069	
6	142,138		142,138		142,138	142,138	
소계	748,004		748,004		748,004	748,004	
7	136,352		136,352		136,352	136,352	
8	102,296		102,296		102,296	102,296	
9	102,560		102,560		102,560	102,560	
10	127,287		127,287		127,287	127,287	
11	157,704		157,704		157,704	157,704	
12	132,500		132,500		132,500	132,500	
합계	1,506,703		1,506,703		1,506,703	1,506,703	

시멘트 부문별 내수 비중

(단위: %)

월별	내수계	제품별		품종별		수요별	
		PC	SC	포장	벌크	민수	관수
1	100.0%		100.0%		100.0%	100.0%	
2	100.0%		100.0%		100.0%	100.0%	
3	100.0%		100.0%		100.0%	100.0%	
4	100.0%		100.0%		100.0%	100.0%	
5	100.0%		100.0%		100.0%	100.0%	
6	100.0%		100.0%		100.0%	100.0%	
소계	100.0%		100.0%		100.0%	100.0%	
7	100.0%		100.0%		100.0%	100.0%	
8	100.0%		100.0%		100.0%	100.0%	
9	100.0%		100.0%		100.0%	100.0%	
10	100.0%		100.0%		100.0%	100.0%	
11	100.0%		100.0%		100.0%	100.0%	
12	100.0%		100.0%		100.0%	100.0%	
합계	100.0%		100.0%		100.0%	100.0%	

● 고려 부문별 내수출하

(단위: 톤)

월별	내수계	제품별		품종별		수요별	
		PC	SC	포장	벌크	민수	관수
1	57,312	27,849	29,463	2,761	54,551	55,076	2,236
2	68,001	30,749	37,252	2,820	65,181	65,717	2,284
3	112,782	43,549	69,233	5,662	107,120	108,196	4,586
4	122,248	41,402	80,846	9,000	113,248	114,958	7,290
5	101,126	29,641	71,485	6,167	94,959	96,131	4,995
6	106,364	33,514	72,850	6,040	100,324	101,472	4,892
소계	567,833	206,704	361,129	32,450	535,383	541,550	26,283
7	80,800	29,252	51,548	4,962	75,838	76,781	4,019
8	59,925	19,881	40,044	3,592	56,333	57,015	2,910
9	72,628	22,383	50,245	3,495	69,133	69,797	2,831
10	74,494	25,193	49,301	5,737	68,757	69,847	4,647
11	90,986	30,602	60,384	6,316	84,670	85,870	5,116
12	102,841	41,384	61,457	5,796	97,045	98,146	4,695
합계	1,049,507	375,399	674,108	62,348	987,159	999,006	50,501

시멘트 부문별 내수 비중

(단위: %)

월별	내수계	제품별		품종별		수요별	
		PC	SC	포장	벌크	민수	관수
1	100.0%	48.6%	51.4%	4.8%	95.2%	96.1%	3.9%
2	100.0%	45.2%	54.8%	4.1%	95.9%	96.6%	3.4%
3	100.0%	38.6%	61.4%	5.0%	95.0%	95.9%	4.1%
4	100.0%	33.9%	66.1%	7.4%	92.6%	94.0%	6.0%
5	100.0%	29.3%	70.7%	6.1%	93.9%	95.1%	4.9%
6	100.0%	31.5%	68.5%	5.7%	94.3%	95.4%	4.6%
소계	100.0%	36.4%	63.6%	5.7%	94.3%	95.4%	4.6%
7	100.0%	36.2%	63.8%	6.1%	93.9%	95.0%	5.0%
8	100.0%	33.2%	66.8%	6.0%	94.0%	95.1%	4.9%
9	100.0%	30.8%	69.2%	4.8%	95.2%	96.1%	3.9%
10	100.0%	33.8%	66.2%	7.7%	92.3%	93.8%	6.2%
11	100.0%	33.6%	66.4%	6.9%	93.1%	94.4%	5.6%
12	100.0%	40.2%	59.8%	5.6%	94.4%	95.4%	4.6%
합계	100.0%	35.8%	64.2%	5.9%	94.1%	95.2%	4.8%

● 대한 부문별 내수출하

(단위: 톤)

월별	내수계	제품별		품종별		수요별	
		PC	SC	포장	벌크	민수	관수
1	112,395		112,395	237	112,158	112,395	
2	128,397		128,397	204	128,193	128,397	
3	231,028		231,028	415	230,613	231,028	
4	263,774		263,774	598	263,176	263,774	
5	209,064		209,064	403	208,661	209,064	
6	211,973		211,973	316	211,657	211,973	
소계	1,156,631		1,156,631	2,173	1,154,458	1,156,631	
7	174,318		174,318	264	174,054	174,318	
8	147,937		147,937	226	147,711	147,937	
9	150,889		150,889	281	150,608	150,889	
10	198,504		198,504	332	198,172	198,504	
11	204,560		204,560	236	204,324	204,560	
12	197,433		197,433	190	197,243	197,433	
합계	2,230,272		2,230,272	3,702	2,226,570	2,230,272	

시멘트 부문별 내수 비중

(단위: %)

월별	내수계	제품별		품종별		수요별	
		PC	SC	포장	벌크	민수	관수
1	100.0%		100.0%	0.2%	99.8%	100.0%	
2	100.0%		100.0%	0.2%	99.8%	100.0%	
3	100.0%		100.0%	0.2%	99.8%	100.0%	
4	100.0%		100.0%	0.2%	99.8%	100.0%	
5	100.0%		100.0%	0.2%	99.8%	100.0%	
6	100.0%		100.0%	0.1%	99.9%	100.0%	
소계	100.0%		100.0%	0.2%	99.8%	100.0%	
7	100.0%		100.0%	0.2%	99.8%	100.0%	
8	100.0%		100.0%	0.2%	99.8%	100.0%	
9	100.0%		100.0%	0.2%	99.8%	100.0%	
10	100.0%		100.0%	0.2%	99.8%	100.0%	
11	100.0%		100.0%	0.1%	99.9%	100.0%	
12	100.0%		100.0%	0.1%	99.9%	100.0%	
합계	100.0%		100.0%	0.2%	99.8%	100.0%	

● 기타 부문별 내수출하

(단위 : 톤)

월별	내수계	제품별		품종별		수요별	
		PC	SC	포장	벌크	민수	관수
1	5,000	5,000			5,000		
2							
3	10,600	10,600			10,600		
4	22,000	22,000			22,000		
5	27,500	27,500			27,500		
6	11,000	11,000			11,000		
소계	76,100	76,100			76,100		
7	33,150	33,150			33,150		
8	27,500	27,500			27,500		
9							
10	26,200	26,200			26,200		
11	28,850	28,850			28,850		
12							
합계	191,800	191,800			191,800		

시멘트 부문별 내수 비중

(단위 : %)

월별	내수계	제품별		품종별		수요별	
		PC	SC	포장	벌크	민수	관수
1	100.0%	100.0%			100.0%		
2							
3	100.0%	100.0%			100.0%		
4	100.0%	100.0%			100.0%		
5	100.0%	100.0%			100.0%		
6	100.0%	100.0%			100.0%		
소계	100.0%	100.0%			100.0%		
7	100.0%	100.0%			100.0%		
8	100.0%	100.0%			100.0%		
9							
10	100.0%	100.0%			100.0%		
11	100.0%	100.0%			100.0%		
12							
합계	100.0%	100.0%			100.0%		

3-2 제품별

■ 지역별, 제품별, 월별 내수 출하

(단위 : 톤)

지역별	월별 제품별	1	2	3	4	5	6	소계	7	8	9	10	11	12	합계
		수도권	PC	1,274,066	1,337,485	2,006,844	1,982,572	1,742,951	1,800,052	10,143,970	1,816,472	1,555,921	1,585,031	1,928,204	2,000,101
SC	32,174		35,196	56,912	48,997	47,328	55,729	276,336	55,083	43,876	44,051	58,868	55,837	49,021	583,072
계	1,306,240		1,372,681	2,063,756	2,031,569	1,790,279	1,855,781	10,420,306	1,871,555	1,599,797	1,629,082	1,987,072	2,055,938	2,086,809	21,650,559
강원	PC	77,313	102,557	169,189	217,675	197,133	221,727	985,594	175,277	139,823	148,681	183,543	207,550	150,877	1,991,345
	SC	1,185	1,668	2,895	3,605	3,515	3,403	16,271	4,897	5,619	5,612	6,036	6,841	3,270	48,546
	계	78,498	104,225	172,084	221,280	200,648	225,130	1,001,865	180,174	145,442	154,293	189,579	214,391	154,147	2,039,891
충북	PC	109,255	134,191	241,764	266,590	234,293	241,298	1,227,391	221,422	197,696	179,496	238,767	258,832	246,527	2,570,131
	SC	7,142	10,668	15,449	15,493	14,364	14,675	77,791	13,675	12,311	11,356	14,381	15,075	14,148	158,737
	계	116,397	144,859	257,213	282,083	248,657	255,973	1,305,182	235,097	210,007	190,852	253,148	273,907	260,675	2,728,868
충남	PC	179,707	225,162	366,002	377,283	325,621	347,504	1,821,279	341,328	257,481	279,303	350,617	381,533	373,714	3,805,255
	SC	7,622	11,054	21,297	23,607	17,655	18,819	100,054	18,845	17,324	15,183	18,752	22,175	21,538	213,871
	계	187,329	236,216	387,299	400,890	343,276	366,323	1,921,333	360,173	274,805	294,486	369,369	403,708	395,252	4,019,126
전북	PC	62,264	80,223	132,574	151,386	134,749	148,856	710,052	126,810	106,663	107,161	133,288	142,551	145,556	1,472,081
	SC	20,282	27,014	59,228	65,677	56,967	59,481	288,649	48,557	40,771	47,316	53,467	53,299	46,509	578,568
	계	82,546	107,237	191,802	217,063	191,716	208,337	998,701	175,367	147,434	154,477	186,755	195,850	192,065	2,050,649
전남	PC	109,845	122,822	177,087	165,782	147,023	141,817	864,376	123,533	96,723	106,980	135,772	152,370	167,315	1,647,069
	SC	133,680	145,386	258,086	290,701	264,304	262,271	1,354,428	207,263	173,861	175,347	235,248	242,807	240,543	2,629,497
	계	243,525	268,208	435,173	456,483	411,327	404,088	2,218,804	330,796	270,584	282,327	371,020	395,177	407,858	4,276,566
경북	PC	185,017	210,763	345,916	352,381	302,027	262,897	1,659,001	301,222	240,406	252,167	309,108	360,963	349,711	3,472,578
	SC	78,795	100,347	182,119	216,434	195,046	164,699	937,440	187,528	136,104	142,009	175,391	194,399	175,326	1,948,197
	계	263,812	311,110	528,035	568,815	497,073	427,596	2,596,441	488,750	376,510	394,176	484,499	555,362	525,037	5,420,775
경남	PC	145,502	149,281	196,334	200,251	179,491	180,308	1,051,167	165,192	133,536	151,982	173,150	213,414	222,266	2,110,707
	SC	84,682	100,242	158,833	210,748	174,672	162,540	891,717	145,890	120,199	118,315	158,253	190,311	178,304	1,802,989
	계	230,184	249,523	355,167	410,999	354,163	342,848	1,942,884	311,082	253,735	270,297	331,403	403,725	400,570	3,913,696
부산	PC	120,311	111,795	141,265	149,368	141,414	124,476	788,629	126,215	96,000	106,520	129,374	143,311	147,217	1,537,266
	SC	82,231	79,762	89,127	99,744	94,158	109,186	554,208	93,122	72,001	79,965	93,455	87,656	70,458	1,050,865
	계	202,542	191,557	230,392	249,112	235,572	233,662	1,342,837	219,337	168,001	186,485	222,829	230,967	217,675	2,588,131
제주	PC	34,063	41,715	62,321	63,429	61,943	68,573	332,044	50,821	46,240	44,569	65,618	64,794	69,999	674,085
	SC	460	29	559	347	202	198	1,795							1,795
	계	34,523	41,744	62,880	63,776	62,145	68,771	333,839	50,821	46,240	44,569	65,618	64,794	69,999	675,880
합계	PC	2,297,343	2,515,994	3,839,296	3,926,717	3,466,645	3,537,508	19,583,503	3,448,292	2,870,489	2,961,890	3,647,441	3,925,419	3,910,970	40,348,004
	SC	448,253	511,366	844,505	975,353	868,211	851,001	4,498,689	774,860	622,066	639,154	813,851	868,400	799,117	9,016,137
	계	2,745,596	3,027,360	4,683,801	4,902,070	4,334,856	4,388,509	24,082,192	4,223,152	3,492,555	3,601,044	4,461,292	4,793,819	4,710,087	49,364,141

■ 지역별, 회사별, 제품별 내수 출하

(단위 : 톤)

지역별	회사별 제품별	지역별												합 계
		삼표	쌍용	한일	한일현대	아세아	성신	한라	한국	고려	대한	기타		
수도권	PC	2,416,096	3,877,682	3,531,982	3,416,482	2,244,577	4,300,005	1,096,863					183,800	21,067,487
	SC			21,321	49,031	1,868	31,948	478,904						583,072
	계	2,416,096	3,877,682	3,553,303	3,465,513	2,246,445	4,331,953	1,575,767					183,800	21,650,559
강원	PC	257,028	665,210	200,650	225,782	54,070	266,642	321,963						1,991,345
	SC			851	3,910	1,851		41,875	59					48,546
	계	257,028	665,210	201,501	229,692	55,921	266,642	363,838	59					2,039,891
충북	PC	348,082	332,975	210,766	341,858	337,950	586,131	412,369						2,570,131
	SC			2,608	38,373		21,731	96,025						158,737
	계	348,082	332,975	213,374	380,231	337,950	607,862	508,394						2,728,868
충남	PC	635,104	564,389	656,101	527,563	435,607	822,534	163,957						3,805,255
	SC			50,747	2,489	15,276	95,108	50,251						213,871
	계	635,104	564,389	706,848	530,052	450,883	917,642	214,208						4,019,126
전북	PC	347,920	675,493	26,905	195,322		16,657	160,312		49,472				1,472,081
	SC	44,891			8,581		21,191	19,400		118,490	366,015			578,568
	계	392,811	675,493	26,905	203,903		37,848	179,712		167,962	366,015			2,050,649
전남	PC	463,132	613,500	73,623	3,938			166,949			325,927			1,647,069
	SC	328,917	301,002					393,395			555,618	1,050,565		2,629,497
	계	792,049	914,502	73,623	3,938			560,344			881,545	1,050,565		4,276,566
경북	PC	464,602	788,789	534,371	467,867	323,857	347,727	545,365						3,472,578
	SC	48,538	144,097	179,345		32,292	118,989	508,341	916,595					1,948,197
	계	513,140	932,886	713,716	467,867	356,149	466,716	1,053,706	916,595					5,420,775
경남	PC	486,017	665,303	65,908	123,669		290,199	479,611						2,110,707
	SC	167,341	240,708	18,050			39,028	245,255	278,915		813,692			1,802,989
	계	653,358	906,011	83,958	123,669		329,227	724,866	278,915		813,692			3,913,696
부산	PC	782,832	488,226	41,686	29,369		102,267	84,886				8,000		1,537,266
	SC	523,323	119,286	27,481			32,296	37,345	311,134					1,050,865
	계	1,306,155	607,512	69,167	29,369		134,563	122,231	311,134			8,000		2,588,131
제주	PC	261,042	260,734					152,309						674,085
	SC	240	1,555											1,795
	계	261,282	262,289					152,309						675,880
합계	PC	6,461,855	8,932,301	5,341,992	5,331,850	3,396,061	6,732,162	3,584,584		375,399			191,800	40,348,004
	SC	1,113,250	806,648	300,403	102,384	51,287	360,291	1,870,791	1,506,703	674,108	2,230,272			9,016,137
	계	7,575,105	9,738,949	5,642,395	5,434,234	3,447,348	7,092,453	5,455,375	1,506,703	1,049,507	2,230,272		191,800	49,364,141

■ 회사별, 제품별, 월별 내수 출하

(단위 : 톤)

회사별	월별 제품별	월별												합 계	
		1	2	3	4	5	6	소 계	7	8	9	10	11		12
삼표	PC	426,340	439,520	577,735	592,034	543,853	533,151	3,112,633	538,795	434,203	484,766	585,550	656,486	649,422	6,461,855
	SC	53,790	58,486	77,096	108,627	101,885	106,616	506,500	105,490	82,228	85,512	113,205	115,471	104,844	1,113,250
	계	480,130	498,006	654,831	700,661	645,738	639,767	3,619,133	644,285	516,431	570,278	698,755	771,957	754,266	7,575,105
쌍용	PC	495,451	555,884	852,704	882,013	791,025	784,836	4,361,913	742,527	630,416	660,829	813,336	863,094	860,186	8,932,301
	SC	44,248	43,728	80,420	94,565	87,236	76,665	426,862	70,848	56,221	51,952	69,658	67,243	63,864	806,648
	계	539,699	599,612	933,124	976,578	878,261	861,501	4,788,775	813,375	686,637	712,781	882,994	930,337	924,050	9,738,949
한일	PC	296,751	330,180	539,423	541,980	461,009	487,701	2,657,044	424,666	372,622	413,386	490,140	497,364	486,770	5,341,992
	SC	12,684	17,946	31,137	36,935	31,826	29,492	160,020	27,713	19,113	18,812	22,853	27,460	24,432	300,403
	계	309,435	348,126	570,560	578,915	492,835	517,193	2,817,064	452,379	391,735	432,198	512,993	524,824	511,202	5,642,395
한일현대	PC	268,718	293,340	514,926	529,471	448,904	463,736	2,519,095	496,915	406,184	385,302	483,528	522,500	518,326	5,331,850
	SC	4,803	5,491	10,385	13,207	10,180	9,198	53,264	9,773	8,984	9,186	10,794	8,028	2,355	102,384
	계	273,521	298,831	525,311	542,678	459,084	472,934	2,572,359	506,688	415,168	394,488	494,322	530,528	520,681	5,434,234
아세아	PC	186,729	216,131	312,854	293,817	267,112	305,253	1,581,896	302,881	263,097	259,679	322,394	335,804	330,310	3,396,061
	SC	1,419	2,480	5,646	5,881	4,386	4,565	24,377	3,856	3,801	3,025	5,096	6,283	4,849	51,287
	계	188,148	218,611	318,500	299,698	271,498	309,818	1,606,273	306,737	266,898	262,704	327,490	342,087	335,159	3,447,348
성신	PC	378,328	412,394	646,330	710,644	591,277	599,032	3,338,005	571,714	469,657	474,735	581,316	631,999	664,736	6,732,162
	SC	10,573	16,422	36,921	47,448	35,913	35,735	183,012	32,110	24,307	26,640	34,700	33,162	26,360	360,291
	계	388,901	428,816	683,251	758,092	627,190	634,767	3,521,017	603,824	493,964	501,375	616,016	665,161	691,096	7,092,453
한라	PC	212,177	237,796	341,175	313,356	306,324	319,285	1,730,113	308,392	246,929	260,810	319,784	358,720	359,836	3,584,584
	SC	102,400	117,277	173,872	157,405	166,167	161,769	878,890	162,852	137,135	140,333	182,453	188,105	181,023	1,870,791
	계	314,577	355,073	515,047	470,761	472,491	481,054	2,609,003	471,244	384,064	401,143	502,237	546,825	540,859	5,455,375
한국	PC														
	SC	76,478	83,887	128,767	166,665	150,069	142,138	748,004	136,352	102,296	102,560	127,287	157,704	132,500	1,506,703
	계	76,478	83,887	128,767	166,665	150,069	142,138	748,004	136,352	102,296	102,560	127,287	157,704	132,500	1,506,703
고려	PC	27,849	30,749	43,549	41,402	29,641	33,514	206,704	29,252	19,881	22,383	25,193	30,602	41,384	375,399
	SC	29,463	37,252	69,233	80,846	71,485	72,850	361,129	51,548	40,044	50,245	49,301	60,384	61,457	674,108
	계	57,312	68,001	112,782	122,248	101,126	106,364	567,833	80,800	59,925	72,628	74,494	90,986	102,841	1,049,507
대한	PC														
	SC	112,395	128,397	231,028	263,774	209,064	211,973	1,156,631	174,318	147,937	150,889	198,504	204,560	197,433	2,230,272
	계	112,395	128,397	231,028	263,774	209,064	211,973	1,156,631	174,318	147,937	150,889	198,504	204,560	197,433	2,230,272
기타	PC	5,000		10,600	22,000	27,500	11,000	76,100	33,150	27,500		26,200	28,850		191,800
	SC														
	계	5,000		10,600	22,000	27,500	11,000	76,100	33,150	27,500		26,200	28,850		191,800
합계	PC	2,297,343	2,515,994	3,839,296	3,926,717	3,466,645	3,537,508	19,583,503	3,448,292	2,870,489	2,961,890	3,647,441	3,925,419	3,910,970	40,348,004
	SC	448,253	511,366	844,505	975,353	868,211	851,001	4,498,689	774,860	622,066	639,154	813,851	868,400	799,117	9,016,137
	계	2,745,596	3,027,360	4,683,801	4,902,070	4,334,856	4,388,509	24,082,192	4,223,152	3,492,555	3,601,044	4,461,292	4,793,819	4,710,087	49,364,141

● 삼표 지역별, 제품별, 월별 내수 출하

(단위 : 톤)

지역별	월별 제품별	1 2 3 4 5 6 소 계 7 8 9 10 11 12												합 계	
		수 노 권	PC	161,251	163,156	201,018	231,532	200,303	181,438	1,138,698	201,921	164,428	187,171		230,722
	SC														
	계	161,251	163,156	201,018	231,532	200,303	181,438	1,138,698	201,921	164,428	187,171	230,722	245,099	248,057	2,416,096
강 원	PC	14,724	18,087	24,507	31,852	23,920	26,444	139,534	20,048	15,776	16,917	21,714	23,802	19,237	257,028
	SC														
	계	14,724	18,087	24,507	31,852	23,920	26,444	139,534	20,048	15,776	16,917	21,714	23,802	19,237	257,028
충 북	PC	18,800	19,131	31,198	29,718	29,568	30,675	159,090	28,579	26,007	27,420	36,838	38,528	31,620	348,082
	SC														
	계	18,800	19,131	31,198	29,718	29,568	30,675	159,090	28,579	26,007	27,420	36,838	38,528	31,620	348,082
충 남	PC	39,389	43,377	64,774	52,304	56,950	60,313	317,107	59,703	49,196	45,989	51,965	54,451	56,693	635,104
	SC														
	계	39,389	43,377	64,774	52,304	56,950	60,313	317,107	59,703	49,196	45,989	51,965	54,451	56,693	635,104
전 북	PC	20,385	23,167	31,793	30,133	28,964	33,456	167,898	25,876	24,133	22,363	32,184	39,225	36,241	347,920
	SC	1,500	2,264	2,503	4,097	5,650	4,674	20,688	4,957	3,321	2,950	4,015	5,473	3,487	44,891
	계	21,885	25,431	34,296	34,230	34,614	38,130	188,586	30,833	27,454	25,313	36,199	44,698	39,728	392,811
전 남	PC	33,001	36,390	46,991	41,985	40,912	40,442	239,721	36,003	27,484	32,806	36,627	46,613	43,878	463,132
	SC	11,055	12,585	15,251	31,122	33,576	32,784	136,373	32,611	27,935	25,965	39,955	37,527	28,551	328,917
	계	44,056	48,975	62,242	73,107	74,488	73,226	376,094	68,614	55,419	58,771	76,582	84,140	72,429	792,049
경 북	PC	27,034	32,762	39,805	38,828	35,932	29,843	204,204	40,248	32,097	36,872	43,337	52,283	55,561	464,602
	SC	2,734	3,917	6,678	5,646	4,252	2,570	25,797	3,200	2,147	3,203	4,297	5,300	4,594	48,538
	계	29,768	36,679	46,483	44,474	40,184	32,413	230,001	43,448	34,244	40,075	47,634	57,583	60,155	513,140
경 남	PC	34,734	28,520	43,333	39,653	38,170	40,306	224,716	39,901	26,718	44,061	39,996	55,931	54,694	486,017
	SC	6,380	6,744	9,966	17,632	15,085	13,158	68,965	14,504	10,990	12,549	15,735	18,545	26,053	167,341
	계	41,114	35,264	53,299	57,285	53,255	53,464	293,681	54,405	37,708	56,610	55,731	74,476	80,747	653,358
부 산	PC	62,753	59,295	71,858	71,947	66,292	65,188	397,333	62,510	49,904	54,203	67,776	73,792	77,314	782,832
	SC	32,121	32,947	42,487	50,130	43,322	53,430	254,437	50,218	37,835	40,845	49,203	48,626	42,159	523,323
	계	94,874	92,242	114,345	122,077	109,614	118,618	651,770	112,728	87,739	95,048	116,979	122,418	119,473	1,306,155
제 주	PC	14,269	15,635	22,458	24,082	22,842	25,046	124,332	24,006	18,460	16,964	24,391	26,762	26,127	261,042
	SC		29	211				240							240
	계	14,269	15,664	22,669	24,082	22,842	25,046	124,572	24,006	18,460	16,964	24,391	26,762	26,127	261,282
합 계	PC	426,340	439,520	577,735	592,034	543,853	533,151	3,112,633	538,795	434,203	484,766	585,550	656,486	649,422	6,461,855
	SC	53,790	58,486	77,096	108,627	101,885	106,616	506,500	105,490	82,228	85,512	113,205	115,471	104,844	1,113,250
	계	480,130	498,006	654,831	700,661	645,738	639,767	3,619,133	644,285	516,431	570,278	698,755	771,957	754,266	7,575,105

● 쌍용 지역별, 제품별, 월별 내수 출하

(단위 : 톤)

지역별	월별 제품별	1 2 3 4 5 6 소 계 7 8 9 10 11 12												합 계	
		수 노 권	PC	241,290	260,343	378,249	350,038	318,173	329,349	1,877,442	324,858	276,798	300,611		357,746
	SC														
	계	241,290	260,343	378,249	350,038	318,173	329,349	1,877,442	324,858	276,798	300,611	357,746	363,912	376,315	3,877,682
강 원	PC	26,558	30,826	53,363	71,409	68,993	74,383	325,532	59,222	45,964	48,931	62,220	71,030	52,311	665,210
	SC														
	계	26,558	30,826	53,363	71,409	68,993	74,383	325,532	59,222	45,964	48,931	62,220	71,030	52,311	665,210
충 북	PC	16,505	17,040	32,674	31,355	27,376	31,246	156,196	28,844	26,497	24,422	32,996	33,560	30,460	332,975
	SC														
	계	16,505	17,040	32,674	31,355	27,376	31,246	156,196	28,844	26,497	24,422	32,996	33,560	30,460	332,975
충 남	PC	26,662	34,386	59,431	57,773	46,842	50,599	275,693	49,816	39,720	40,293	49,502	57,059	52,306	564,389
	SC														
	계	26,662	34,386	59,431	57,773	46,842	50,599	275,693	49,816	39,720	40,293	49,502	57,059	52,306	564,389
전 북	PC	19,017	29,047	57,145	70,800	68,514	73,362	317,885	66,595	55,499	54,356	59,547	58,980	62,631	675,493
	SC														
	계	19,017	29,047	57,145	70,800	68,514	73,362	317,885	66,595	55,499	54,356	59,547	58,980	62,631	675,493
전 남	PC	38,442	45,517	65,710	68,894	58,174	54,109	330,846	42,966	35,150	38,058	53,175	54,743	58,562	613,500
	SC	19,316	15,896	33,255	37,987	33,935	30,430	170,819	24,328	18,611	16,825	24,213	22,280	23,926	301,002
	계	57,758	61,413	98,965	106,881	92,109	84,539	501,665	67,294	53,761	54,883	77,388	77,023	82,488	914,502
경 북	PC	39,239	44,555	82,909	87,879	72,897	56,865	384,344	64,660	54,320	55,185	66,207	82,475	81,598	788,789
	SC	7,562	8,962	13,861	15,056	14,950	9,848	70,239	14,441	11,246	11,659	12,282	11,823	12,407	144,097
	계	46,801	53,517	96,770	102,935	87,847	66,713	454,583	79,101	65,566	66,844	78,489	94,298	94,005	932,886
경 남	PC	39,843	44,250	54,027	65,040	57,271	53,498	313,929	53,810	48,607	48,064	63,864	66,459	70,570	665,303
	SC	9,338	9,562	20,514	28,530	25,795	24,735	118,474	20,764	17,510	15,124	23,110	23,382	22,344	240,708
	계	49,181	53,812	74,541	93,570	83,066	78,233	432,403	74,574	66,117	63,188	86,974	89,841	92,914	906,011
부 산	PC	34,979	32,265	44,571	52,247	49,626	35,326	249,014	35,139	31,329	33,111	41,470	50,812	47,351	488,226
	SC	7,572	9,308	12,442	12,645	12,354	11,454	65,775	11,315	8,854	8,344	10,053	9,758	5,187	119,286
	계	42,551	41,573	57,013	64,892	61,980	46,780	314,789	46,454	40,183	41,455	51,523	60,570	52,538	607,512
제 주	PC	12,916	17,655	24,625	26,578	23,159	26,099	131,032	16,617	16,532	17,798	26,609	24,064	28,082	260,734
	SC	460		348	347	202	198	1,555							1,555
	계	13,376	17,655	24,973	26,925	23,361	26,297	132,587	16,617	16,532	17,798	26,609	24,064	28,082	262,289
합 계	PC	495,451	555,884	852,704	882,013	791,025	784,836	4,361,913	742,527	630,416	660,829	813,336	863,094	860,186	8,932,301
	SC	44,248	43,728	80,420	94,565	87,236	76,665	426,862	70,848	56,221	51,952	69,658	67,243	63,864	806,648
	계	539,699	599,612	933,124	976,578	878,261	861,501	4,788,775	813,375	686,637	712,781	882,994	930,337	924,050	9,738,949

● 한일 지역별, 제품별, 월별 내수 출하

(단위: 톤)

지역별	제품별	월별												합계	
		1	2	3	4	5	6	소계	7	8	9	10	11		12
수도권	PC	219,893	220,029	368,630	338,140	299,003	325,692	1,771,387	270,231	260,215	278,658	322,680	319,808	309,003	3,531,982
	SC	1,415	1,606	1,517	1,859	1,930	1,469	9,796	1,599	1,657	1,663	1,841	2,669	2,096	21,321
	계	221,308	221,635	370,147	339,999	300,933	327,161	1,781,183	271,830	261,872	280,321	324,521	322,477	311,099	3,553,303
강원	PC	11,238	10,898	17,333	21,183	18,738	19,947	99,337	19,284	15,416	17,365	18,334	18,086	12,828	200,650
	SC												436	415	851
	계	11,238	10,898	17,333	21,183	18,738	19,947	99,337	19,284	15,416	17,365	18,334	18,522	13,243	201,501
충북	PC	2,882	11,618	19,138	31,351	23,158	21,634	109,781	19,943	15,372	10,478	17,833	16,470	20,889	210,766
	SC											525	530	1,553	2,608
	계	2,882	11,618	19,138	31,351	23,158	21,634	109,781	19,943	15,372	10,478	18,358	17,000	22,442	213,374
충남	PC	18,601	36,636	58,865	69,314	56,101	63,833	303,350	54,503	36,815	50,610	66,386	74,108	70,329	656,101
	SC	2,311	3,076	4,787	5,369	4,591	4,857	24,991	4,493	3,767	3,509	4,269	4,523	5,195	50,747
	계	20,912	39,712	63,652	74,683	60,692	68,690	328,341	58,996	40,582	54,119	70,655	78,631	75,524	706,848
전북	PC	450	980	1,898	3,405	2,281	1,883	10,897	2,167	1,665	2,320	3,281	2,926	3,649	26,905
	SC														
	계	450	980	1,898	3,405	2,281	1,883	10,897	2,167	1,665	2,320	3,281	2,926	3,649	26,905
전남	PC	3,632	4,487	8,955	7,185	6,078	6,085	36,422	7,658	6,141	6,171	6,395	6,360	4,476	73,623
	SC														
	계	3,632	4,487	8,955	7,185	6,078	6,085	36,422	7,658	6,141	6,171	6,395	6,360	4,476	73,623
경북	PC	26,657	32,907	54,347	58,749	47,317	45,882	265,859	44,285	33,500	38,731	48,328	56,391	47,277	534,371
	SC	5,425	8,143	18,732	24,366	21,708	19,582	97,956	17,724	11,144	10,897	12,941	15,546	13,137	179,345
	계	32,082	41,050	73,079	83,115	69,025	65,464	363,815	62,009	44,644	49,628	61,269	71,937	60,414	713,716
경남	PC	7,827	8,140	7,958	7,814	4,301	2,477	38,517	2,282	2,110	4,385	2,271	3,025	13,318	65,908
	SC	845	1,147	2,534	2,532	1,616	2,009	10,683	2,132	887	900	838	1,739	871	18,050
	계	8,672	9,287	10,492	10,346	5,917	4,486	49,200	4,414	2,997	5,285	3,109	4,764	14,189	83,958
부산	PC	5,571	4,485	2,299	4,839	4,032	268	21,494	4,313	1,388	4,668	4,632	190	5,001	41,686
	SC	2,688	3,974	3,567	2,809	1,981	1,575	16,594	1,765	1,658	1,843	2,439	2,017	1,165	27,481
	계	8,259	8,459	5,866	7,648	6,013	1,843	38,088	6,078	3,046	6,511	7,071	2,207	6,166	69,167
합계	PC	296,751	330,180	539,423	541,980	461,009	487,701	2,657,044	424,666	372,622	413,386	490,140	497,364	486,770	5,341,992
	SC	12,684	17,946	31,137	36,935	31,826	29,492	160,020	27,713	19,113	18,812	22,853	27,460	24,432	300,403
	계	309,435	348,126	570,560	578,915	492,835	517,193	2,817,064	452,379	391,735	432,198	512,993	524,824	511,202	5,642,395

● 한일현대 지역별, 제품별, 월별 내수 출하

(단위: 톤)

지역별	제품별	월별												합계	
		1	2	3	4	5	6	소계	7	8	9	10	11		12
수도권	PC	185,792	190,836	321,947	325,135	281,436	297,208	1,602,354	322,207	267,396	250,684	312,026	327,607	334,208	3,416,482
	SC	3,068	2,550	4,411	7,341	5,685	5,115	28,170	4,555	3,354	3,940	5,668	3,200	144	49,031
	계	188,860	193,386	326,358	332,476	287,121	302,323	1,630,524	326,762	270,750	254,624	317,694	330,807	334,352	3,465,513
강원	PC	3,972	8,025	19,706	26,855	21,207	26,142	105,907	20,787	17,860	18,284	21,753	25,691	15,500	225,782
	SC	103	178	358	456	509	479	2,083	328	406	408	330	304	51	3,910
	계	4,075	8,203	20,064	27,311	21,716	26,621	107,990	21,115	18,266	18,692	22,083	25,995	15,551	229,692
충북	PC	15,310	20,133	32,604	37,686	32,825	31,701	170,259	27,340	24,811	25,370	29,390	33,301	31,387	341,858
	SC	1,632	2,662	4,490	4,414	3,138	3,166	19,502	3,111	3,429	3,246	3,544	3,381	2,160	38,373
	계	16,942	22,795	37,094	42,100	35,963	34,867	189,761	30,451	28,240	28,616	32,934	36,682	33,547	380,231
충남	PC	22,544	27,459	55,295	53,176	42,182	44,760	245,416	55,750	38,256	36,880	46,474	51,975	52,812	527,563
	SC		101					101	569	942	638	213	26		2,489
	계	22,544	27,560	55,295	53,176	42,182	44,760	245,517	56,319	39,198	37,518	46,687	52,001	52,812	530,052
전북	PC	11,459	12,391	19,863	23,765	17,145	19,846	104,469	14,728	11,474	11,167	16,057	18,314	19,113	195,322
	SC			1,126	996	848	438	3,408	1,210	853	954	1,039	1,117		8,581
	계	11,459	12,391	20,989	24,761	17,993	20,284	107,877	15,938	12,327	12,121	17,096	19,431	19,113	203,903
전남	PC	92	56	56	104	179	77	564	26		281	609		2,458	3,938
	SC														
	계	92	56	56	104	179	77	564	26		281	609		2,458	3,938
경북	PC	19,651	23,517	48,315	46,689	39,090	31,535	208,797	43,729	37,983	33,396	44,719	49,355	49,888	467,867
	SC														
	계	19,651	23,517	48,315	46,689	39,090	31,535	208,797	43,729	37,983	33,396	44,719	49,355	49,888	467,867
경남	PC	7,024	9,226	13,901	12,308	11,293	9,722	63,474	9,695	6,439	7,483	10,837	14,371	11,370	123,669
	SC														
	계	7,024	9,226	13,901	12,308	11,293	9,722	63,474	9,695	6,439	7,483	10,837	14,371	11,370	123,669
부산	PC	2,874	1,697	3,239	3,753	3,547	2,745	17,855	2,653	1,965	1,757	1,663	1,886	1,590	29,369
	SC														
	계	2,874	1,697	3,239	3,753	3,547	2,745	17,855	2,653	1,965	1,757	1,663	1,886	1,590	29,369
합계	PC	268,718	293,340	514,926	529,471	448,904	463,736	2,519,095	496,915	406,184	385,302	483,528	522,500	518,326	5,331,850
	SC	4,803	5,491	10,385	13,207	10,180	9,198	53,264	9,773	8,984	9,186	10,794	8,028	2,355	102,384
	계	273,521	298,831	525,311	542,678	459,084	472,934	2,572,359	506,688	415,168	394,488	494,322	530,528	520,681	5,434,234

● 아세아 지역별, 제품별, 월별 내수 출하

(단위 : 톤)

지역별	월별 제품별	1 2 3 4 5 6 소 계 7 8 9 10 11 12												합 계	
수도권	PC	135,698	153,008	206,128	195,166	170,613	196,887	1,057,500	198,386	171,043	171,818	210,015	216,414	219,401	2,244,577
	SC	255	410	409	257	153	51	1,535	25	77	25	26	77	103	1,868
	계	135,953	153,418	206,537	195,423	170,766	196,938	1,059,035	198,411	171,120	171,843	210,041	216,491	219,504	2,246,445
강원	PC	2,132	2,483	6,064	3,262	6,146	7,555	27,642	3,957	2,578	4,500	5,655	5,374	4,364	54,070
	SC										372	1,029	450		1,851
	계	2,132	2,483	6,064	3,262	6,146	7,555	27,642	3,957	2,578	4,500	6,027	6,403	4,814	55,921
충북	PC	13,115	15,819	30,096	25,048	28,805	34,659	147,542	34,824	34,761	25,730	31,800	33,315	29,978	337,950
	SC														
	계	13,115	15,819	30,096	25,048	28,805	34,659	147,542	34,824	34,761	25,730	31,800	33,315	29,978	337,950
충남	PC	21,045	26,797	40,106	37,792	32,139	36,336	194,215	37,895	31,100	34,488	45,613	48,124	44,172	435,607
	SC	665	747	1,680	1,866	1,540	1,330	7,828	1,324	1,251	1,051	1,157	1,434	1,231	15,276
	계	21,710	27,544	41,786	39,658	33,679	37,666	202,043	39,219	32,351	35,539	46,770	49,558	45,403	450,883
경북	PC	14,739	18,024	30,460	32,549	29,409	29,816	154,997	27,819	23,615	23,143	29,311	32,577	32,395	323,857
	SC	499	1,323	3,557	3,758	2,693	3,184	15,014	2,507	2,473	1,949	3,541	3,743	3,065	32,292
	계	15,238	19,347	34,017	36,307	32,102	33,000	170,011	30,326	26,088	25,092	32,852	36,320	35,460	356,149
합계	PC	186,729	216,131	312,854	293,817	267,112	305,253	1,581,896	302,881	263,097	259,679	322,394	335,804	330,310	3,396,061
	SC	1,419	2,480	5,646	5,881	4,386	4,565	24,377	3,856	3,801	3,025	5,096	6,283	4,849	51,287
	계	188,148	218,611	318,500	299,698	271,498	309,818	1,606,273	306,737	266,898	262,704	327,490	342,087	335,159	3,447,348

● 성신 지역별, 제품별, 월별 내수 출하

(단위 : 톤)

지역별	월별 제품별	1 2 3 4 5 6 소 계 7 8 9 10 11 12												합 계	
수도권	PC	256,623	273,583	415,021	438,196	364,959	371,141	2,119,523	368,686	308,836	306,672	366,444	390,810	439,034	4,300,005
	SC	858	2,944	5,650	4,943	1,811	2,824	19,030	2,500	1,882	1,911	2,466	2,422	1,737	31,948
	계	257,481	276,527	420,671	443,139	366,770	373,965	2,138,553	371,186	310,718	308,583	368,910	393,232	440,771	4,331,953
강원	PC	6,134	13,287	24,189	29,537	24,767	30,678	128,592	24,191	19,213	19,143	26,691	29,257	19,555	266,642
	SC														
	계	6,134	13,287	24,189	29,537	24,767	30,678	128,592	24,191	19,213	19,143	26,691	29,257	19,555	266,642
충북	PC	24,060	31,139	55,206	69,738	57,160	51,776	289,079	46,378	42,841	36,336	52,018	60,232	59,247	586,131
	SC	1,032	1,082	2,213	2,853	2,579	1,981	11,740	1,945	1,790	1,682	2,121	1,707	746	21,731
	계	25,092	32,221	57,419	72,591	59,739	53,757	300,819	48,323	44,631	38,018	54,139	61,939	59,993	607,862
충남	PC	44,581	46,644	73,718	91,793	76,685	75,416	408,837	69,341	50,649	58,631	72,955	78,747	83,374	822,534
	SC	2,592	4,401	9,498	13,001	8,691	10,024	48,207	9,427	7,017	6,755	8,461	8,487	6,754	95,108
	계	47,173	51,045	83,216	104,794	85,376	85,440	457,044	78,768	57,666	65,386	81,416	87,234	90,128	917,642
전북	PC	493	617	1,798	1,594	1,608	1,949	8,059	1,780	1,057	1,697	1,870	896	1,298	16,657
	SC	636	431	1,319	884	2,003	1,670	6,943	2,176	2,732	1,582	2,515	3,326	1,917	21,191
	계	1,129	1,048	3,117	2,478	3,611	3,619	15,002	3,956	3,789	3,279	4,385	4,222	3,215	37,848
경북	PC	14,551	17,098	38,140	40,201	31,847	33,048	174,885	29,380	22,626	25,655	30,214	34,763	30,204	347,727
	SC	3,081	3,966	11,294	18,153	14,977	12,064	63,535	9,865	6,330	7,831	11,267	10,555	9,606	118,989
	계	17,632	21,064	49,434	58,354	46,824	45,112	238,420	39,245	28,956	33,486	41,481	45,318	39,810	466,716
경남	PC	23,602	21,647	27,703	29,602	25,177	26,110	153,841	22,810	18,270	19,048	24,493	28,270	23,467	290,199
	SC	812	1,711	3,709	4,635	2,891	3,987	17,745	3,115	2,168	3,383	4,428	4,186	4,003	39,028
	계	24,414	23,358	31,412	34,237	28,068	30,097	171,586	25,925	20,438	22,431	28,921	32,456	27,470	329,227
부산	PC	8,284	8,379	10,555	9,983	9,074	8,914	55,189	9,148	6,165	7,553	6,631	9,024	8,557	102,267
	SC	1,562	1,887	3,238	2,979	2,961	3,185	15,812	3,082	2,388	3,496	3,442	2,479	1,597	32,296
	계	9,846	10,266	13,793	12,962	12,035	12,099	71,001	12,230	8,553	11,049	10,073	11,503	10,154	134,563
합계	PC	378,328	412,394	646,330	710,644	591,277	599,032	3,338,005	571,714	469,657	474,735	581,316	631,999	664,736	6,732,162
	SC	10,573	16,422	36,921	47,448	35,913	35,735	183,012	32,110	24,307	26,640	34,700	33,162	26,360	360,291
	계	388,901	428,816	683,251	758,092	627,190	634,767	3,521,017	603,824	493,964	501,375	616,016	665,161	691,096	7,092,453

● 한라 지역별, 제품별, 월별 내수 출하

(단위: 톤)

지역별	제품별	월별												합계	
		1	2	3	4	5	6	소계	7	8	9	10	11		12
수도권	PC	68,519	76,530	105,251	82,365	80,964	91,337	504,966	101,033	79,705	89,417	102,371	107,601	111,770	1,096,863
	SC	26,578	27,686	44,925	34,597	37,749	46,270	217,805	46,404	36,906	36,512	48,867	47,469	44,941	478,904
	계	95,097	104,216	150,176	116,962	118,713	137,607	722,771	147,437	116,611	125,929	151,238	155,070	156,711	1,575,767
강원	PC	12,555	18,951	24,027	33,577	33,362	36,578	159,050	27,788	23,016	23,541	27,176	34,310	27,082	321,963
	SC	1,082	1,490	2,537	3,090	3,006	2,924	14,129	4,569	5,213	5,204	5,334	5,072	2,354	41,875
	계	13,637	20,441	26,564	36,667	36,368	39,502	173,179	32,357	28,229	28,745	32,510	39,382	29,436	363,838
충북	PC	18,583	19,311	40,848	41,694	35,401	39,607	195,444	35,514	27,407	29,740	37,892	43,426	42,946	412,369
	SC	4,478	6,924	8,746	8,226	8,647	9,528	46,549	8,619	7,092	6,428	8,191	9,457	9,689	96,025
	계	23,061	26,235	49,594	49,920	44,048	49,135	241,993	44,133	34,499	36,168	46,083	52,883	52,635	508,394
충남	PC	6,885	9,863	13,813	15,131	14,722	16,247	76,661	14,320	11,745	12,412	17,722	17,069	14,028	163,957
	SC	2,054	2,729	5,332	3,371	2,833	2,608	18,927	3,032	4,347	3,230	4,652	7,705	8,358	50,251
	계	8,939	12,592	19,145	18,502	17,555	18,855	95,588	17,352	16,092	15,642	22,374	24,774	22,386	214,208
전북	PC	6,536	9,345	14,051	14,901	12,354	14,195	71,382	11,668	9,367	11,937	16,444	18,691	20,823	160,312
	SC	1,814	1,460	2,102	1,660	1,254	1,328	9,618	1,952	1,640	1,326	1,802	975	2,087	19,400
	계	8,350	10,805	16,153	16,561	13,608	15,523	81,000	13,620	11,007	13,263	18,246	19,666	22,910	179,712
전남	PC	10,753	10,299	17,852	13,000	15,922	11,755	79,581	11,624	11,535	10,602	17,678	17,571	18,358	166,949
	SC	21,027	23,736	37,054	37,205	37,206	36,448	192,676	28,364	28,439	26,913	37,177	38,290	41,536	393,395
	계	31,780	34,035	54,906	50,205	53,128	48,203	272,257	39,988	39,974	37,515	54,855	55,861	59,894	560,344
경북	PC	43,146	41,900	51,940	47,486	45,535	35,908	265,915	51,101	36,265	39,185	46,992	53,119	52,788	545,365
	SC	23,881	29,388	45,576	42,677	46,158	39,381	227,061	52,635	39,397	44,448	53,419	48,524	42,857	508,341
	계	67,027	71,288	97,516	90,163	91,693	75,289	492,976	103,736	75,662	83,633	100,411	101,643	95,645	1,053,706
경남	PC	32,472	37,498	49,412	45,834	43,279	48,195	256,690	36,694	31,392	28,941	31,689	45,358	48,847	479,611
	SC	13,832	18,012	24,754	24,638	27,794	21,301	130,331	15,874	13,344	14,336	19,898	27,020	24,452	245,255
	계	46,304	55,510	74,166	70,472	71,073	69,496	387,021	52,568	44,736	43,277	51,587	72,378	73,299	724,866
부산	PC	5,850	5,674	8,743	6,599	8,843	8,035	43,744	8,452	5,249	5,228	7,202	7,607	7,404	84,886
	SC	7,654	5,852	2,846	1,941	1,520	1,981	21,794	1,403	757	1,936	3,113	3,593	4,749	37,345
	계	13,504	11,526	11,589	8,540	10,363	10,016	65,538	9,855	6,006	7,164	10,315	11,200	12,153	122,231
제주	PC	6,878	8,425	15,238	12,769	15,942	17,428	76,680	10,198	11,248	9,807	14,618	13,968	15,790	152,309
	SC														
	계	6,878	8,425	15,238	12,769	15,942	17,428	76,680	10,198	11,248	9,807	14,618	13,968	15,790	152,309
합계	PC	212,177	237,796	341,175	313,356	306,324	319,285	1,730,113	308,392	246,929	260,810	319,784	358,720	359,836	3,584,584
	SC	102,400	117,277	173,872	157,405	166,167	161,769	878,890	162,852	137,135	140,333	182,453	188,105	181,023	1,870,791
	계	314,577	355,073	515,047	470,761	472,491	481,054	2,609,003	471,244	384,064	401,143	502,237	546,825	540,859	5,455,375

● 한국 지역별, 제품별, 월별 내수 출하

(단위: 톤)

지역별	제품별	월별												합계	
		1	2	3	4	5	6	소계	7	8	9	10	11		12
강원	PC														
	SC								59						59
	계								59						59
경북	PC														
	SC	35,613	44,648	82,421	106,778	90,308	78,070	437,838	87,156	63,367	62,022	77,644	98,908	89,660	916,595
	계	35,613	44,648	82,421	106,778	90,308	78,070	437,838	87,156	63,367	62,022	77,644	98,908	89,660	916,595
경남	PC														
	SC	10,231	13,445	21,799	30,588	27,741	26,507	130,311	23,857	18,420	17,037	24,438	37,613	27,239	278,915
	계	10,231	13,445	21,799	30,588	27,741	26,507	130,311	23,857	18,420	17,037	24,438	37,613	27,239	278,915
부산	PC														
	SC	30,634	25,794	24,547	29,240	32,020	37,561	179,796	25,339	20,509	23,501	25,205	21,183	15,601	311,134
	계	30,634	25,794	24,547	29,240	32,020	37,561	179,796	25,339	20,509	23,501	25,205	21,183	15,601	311,134
합계	PC														
	SC	76,478	83,887	128,767	166,665	150,069	142,138	748,004	136,352	102,296	102,560	127,287	157,704	132,500	1,506,703
	계	76,478	83,887	128,767	166,665	150,069	142,138	748,004	136,352	102,296	102,560	127,287	157,704	132,500	1,506,703

● 고려 지역별, 제품별, 월별 내수 출하

(단위: 톤)

지역별	제품별	월별												합계	
		1	2	3	4	5	6	소계	7	8	9	10	11		12
전북	PC	3,924	4,676	6,026	6,788	3,883	4,165	29,462	3,996	3,468	3,321	3,905	3,519	1,801	49,472
	SC	4,099	6,367	10,453	15,688	13,046	13,186	62,839	9,373	6,792	9,354	8,636	9,861	11,635	118,490
	계	8,023	11,043	16,479	22,476	16,929	17,351	92,301	13,369	10,260	12,675	12,541	13,380	13,436	167,962
전남	PC	23,925	26,073	37,523	34,614	25,758	29,349	177,242	25,256	16,413	19,062	21,288	27,083	39,583	325,927
	SC	25,364	30,885	58,780	65,158	58,439	59,664	298,290	42,175	33,252	40,891	40,665	50,523	49,822	555,618
	계	49,289	56,958	96,303	99,772	84,197	89,013	475,532	67,431	49,665	59,953	61,953	77,606	89,405	881,545
합계	PC	27,849	30,749	43,549	41,402	29,641	33,514	206,704	29,252	19,881	22,383	25,193	30,602	41,384	375,399
	SC	29,463	37,252	69,233	80,846	71,485	72,850	361,129	51,548	40,044	50,245	49,301	60,384	61,457	674,108
	계	57,312	68,001	112,782	122,248	101,126	106,364	567,833	80,800	59,925	72,628	74,494	90,986	102,841	1,049,507

● 대한 지역별, 제품별, 월별 내수 출하

(단위 : 톤)

지역별	제품별	월별												합계	
		1	2	3	4	5	6	소계	7	8	9	10	11		12
전북	PC														
	SC	12,233	16,492	41,725	42,352	34,166	38,185	185,153	28,889	25,433	31,150	35,460	32,547	27,383	366,015
	계	12,233	16,492	41,725	42,352	34,166	38,185	185,153	28,889	25,433	31,150	35,460	32,547	27,383	366,015
전남	PC														
	SC	56,918	62,284	113,746	119,229	101,148	102,945	556,270	79,785	65,624	64,753	93,238	94,187	96,708	1,050,565
	계	56,918	62,284	113,746	119,229	101,148	102,945	556,270	79,785	65,624	64,753	93,238	94,187	96,708	1,050,565
경남	PC														
	SC	43,244	49,621	75,557	102,193	73,750	70,843	415,208	65,644	56,880	54,986	69,806	77,826	73,342	813,692
	계	43,244	49,621	75,557	102,193	73,750	70,843	415,208	65,644	56,880	54,986	69,806	77,826	73,342	813,692
합계	PC														
	SC	112,395	128,397	231,028	263,774	209,064	211,973	1,156,631	174,318	147,937	150,889	198,504	204,560	197,433	2,230,272
	계	112,395	128,397	231,028	263,774	209,064	211,973	1,156,631	174,318	147,937	150,889	198,504	204,560	197,433	2,230,272

● 기타 지역별, 제품별, 월별 내수 출하

(단위 : 톤)

지역별	제품별	월별												합계	
		1	2	3	4	5	6	소계	7	8	9	10	11		12
수도권	PC	5,000		10,600	22,000	27,500	7,000	72,100	29,150	27,500		26,200	28,850		183,800
	SC														
	계	5,000		10,600	22,000	27,500	7,000	72,100	29,150	27,500		26,200	28,850		183,800
부산	PC						4,000	4,000	4,000						8,000
	SC														
	계						4,000	4,000	4,000						8,000
합계	PC	5,000		10,600	22,000	27,500	11,000	76,100	33,150	27,500		26,200	28,850		191,800
	SC														
	계	5,000		10,600	22,000	27,500	11,000	76,100	33,150	27,500		26,200	28,850		191,800

3-3 품종별

■ 지역별, 품종별, 월별 내수 출하

(단위 : 톤)

지역별	품종별	월별												합계	
		1	2	3	4	5	6	소계	7	8	9	10	11		12
수도권	포장	42,741	56,306	87,010	86,886	87,255	83,345	443,543	76,238	68,537	69,076	81,752	90,509	79,005	908,660
	벌크	1,263,499	1,316,375	1,976,746	1,944,683	1,703,024	1,772,436	9,976,763	1,795,317	1,531,260	1,560,006	1,905,320	1,965,429	2,007,804	20,741,899
	계	1,306,240	1,372,681	2,063,756	2,031,569	1,790,279	1,855,781	10,420,306	1,871,555	1,599,797	1,629,082	1,987,072	2,055,938	2,086,809	21,650,559
강원	포장	972	1,458	2,167	3,058	2,574	2,757	12,986	2,421	2,196	2,146	2,449	3,238	3,165	28,601
	벌크	77,526	102,767	169,917	218,222	198,074	222,373	988,879	177,753	143,246	152,147	187,130	211,153	150,982	2,011,290
	계	78,498	104,225	172,084	221,280	200,648	225,130	1,001,865	180,174	145,442	154,293	189,579	214,391	154,147	2,039,891
충북	포장	4,936	7,243	10,077	10,027	10,805	10,104	53,192	9,886	8,703	10,052	11,914	12,686	9,536	115,969
	벌크	111,461	137,616	247,136	272,056	237,852	245,869	1,251,990	225,211	201,304	180,800	241,234	261,221	251,139	2,612,899
	계	116,397	144,859	257,213	282,083	248,657	255,973	1,305,182	235,097	210,007	190,852	253,148	273,907	260,675	2,728,868
충남	포장	2,637	4,531	7,671	6,668	7,761	6,463	35,731	6,318	4,788	5,867	6,537	7,463	5,825	72,529
	벌크	184,692	231,685	379,628	394,222	335,515	359,860	1,885,602	353,855	270,017	288,619	362,832	396,245	389,427	3,946,597
	계	187,329	236,216	387,299	400,890	343,276	366,323	1,921,333	360,173	274,805	294,486	369,369	403,708	395,252	4,019,126
전북	포장	2,311	1,994	5,700	6,720	6,053	4,750	27,528	4,681	4,264	4,694	8,068	6,729	6,562	62,526
	벌크	80,235	105,243	186,102	210,343	185,663	203,587	971,173	170,686	143,170	149,783	178,687	189,121	185,503	1,988,123
	계	82,546	107,237	191,802	217,063	191,716	208,337	998,701	175,367	147,434	154,477	186,755	195,850	192,065	2,050,649
전남	포장	8,176	8,780	14,162	11,965	12,528	12,119	67,730	10,729	8,793	8,939	14,249	15,895	13,065	139,400
	벌크	235,349	259,428	421,011	444,518	398,799	391,969	2,151,074	320,067	261,791	273,388	356,771	379,282	394,793	4,137,166
	계	243,525	268,208	435,173	456,483	411,327	404,088	2,218,804	330,796	270,584	282,327	371,020	395,177	407,858	4,276,566
경북	포장	5,788	9,443	11,262	9,976	11,880	10,722	59,071	9,695	8,774	8,685	10,452	10,573	10,119	117,369
	벌크	258,024	301,667	516,773	558,839	485,193	416,874	2,537,370	479,055	367,736	385,491	474,047	544,789	514,918	5,303,406
	계	263,812	311,110	528,035	568,815	497,073	427,596	2,596,441	488,750	376,510	394,176	484,499	555,362	525,037	5,420,775
경남	포장	6,000	7,286	9,602	8,813	10,666	9,675	52,042	8,133	6,330	7,231	10,157	10,056	10,969	104,918
	벌크	224,184	242,237	345,565	402,186	343,497	333,173	1,890,842	302,949	247,405	263,066	321,246	393,669	389,601	3,808,778
	계	230,184	249,523	355,167	410,999	354,163	342,848	1,942,884	311,082	253,735	270,297	331,403	403,725	400,570	3,913,696
부산	포장	5,135	4,111	5,480	5,426	6,604	5,665	32,421	6,099	5,662	5,381	7,825	7,672	7,621	72,681
	벌크	197,407	187,446	224,912	243,686	228,968	227,997	1,310,416	213,238	162,339	181,104	215,004	223,295	210,054	2,515,450
	계	202,542	191,557	230,392	249,112	235,572	233,662	1,342,837	219,337	168,001	186,485	222,829	230,967	217,675	2,588,131
제주	포장	1,463	2,199	2,995	3,393	3,249	3,045	16,344	2,719	2,907	2,300	3,235	3,377	2,945	33,827
	벌크	33,060	39,545	59,885	60,383	58,896	65,726	317,495	48,102	43,333	42,269	62,383	61,417	67,054	642,053
	계	34,523	41,744	62,880	63,776	62,145	68,771	333,839	50,821	46,240	44,569	65,618	64,794	69,999	675,880
합계	포장	80,159	103,351	156,126	152,932	159,375	148,645	800,588	136,919	120,954	124,371	156,638	168,198	148,812	1,656,480
	벌크	2,665,437	2,924,009	4,527,675	4,749,138	4,175,481	4,239,864	23,281,604	4,086,233	3,371,601	3,476,673	4,304,654	4,625,621	4,561,275	47,707,661
	계	2,745,596	3,027,360	4,683,801	4,902,070	4,334,856	4,388,509	24,082,192	4,223,152	3,492,555	3,601,044	4,461,292	4,793,819	4,710,087	49,364,141

■ 지역별, 회사별, 품종별 내수 출하

(단위 : 톤)

지역별	회사별 품종별	지역별											합계
		삼표	쌍용	한일	한일 현대	아세아	성신	한라	한국	고려	대한	기타	
수도권	포장	76,962	158,515	6,625	116,075	141,948	355,505	53,030					908,660
	벌크	2,339,134	3,719,167	3,546,678	3,349,438	2,104,497	3,976,448	1,522,737				183,800	20,741,899
	계	2,416,096	3,877,682	3,553,303	3,465,513	2,246,445	4,331,953	1,575,767				183,800	21,650,559
강원	포장	1,459	7,108	683	2,548		3,428	13,375					28,601
	벌크	255,569	658,102	200,818	227,144	55,921	263,214	350,463	59				2,011,290
	계	257,028	665,210	201,501	229,692	55,921	266,642	363,838	59				2,039,891
충북	포장		27,288	2,207	73,917	10,675	1,444	438					115,969
	벌크	348,082	305,687	211,167	306,314	327,275	606,418	507,956					2,612,899
	계	348,082	332,975	213,374	380,231	337,950	607,862	508,394					2,728,868
충남	포장	3,141	2,237	6,163	35,534	9,007	14,681	1,766					72,529
	벌크	631,963	562,152	700,685	494,518	441,876	902,961	212,442					3,946,597
	계	635,104	564,389	706,848	530,052	450,883	917,642	214,208					4,019,126
전북	포장	29,556	7,624	176	10,621			3,610		10,939			62,526
	벌크	363,255	667,869	26,729	193,282		37,848	176,102		157,023	366,015		1,988,123
	계	392,811	675,493	26,905	203,903		37,848	179,712		167,962	366,015		2,050,649
전남	포장	27,027	10,520	24	112			46,606		51,409	3,702		139,400
	벌크	765,022	903,982	73,599	3,826			513,738		830,136	1,046,863		4,137,166
	계	792,049	914,502	73,623	3,938			560,344		881,545	1,050,565		4,276,566
경북	포장	20,281	42,006	6,400	36,762	6,818	2,931	2,171					117,369
	벌크	492,859	890,880	707,316	431,105	349,331	463,785	1,051,535	916,595				5,303,406
	계	513,140	932,886	713,716	467,867	356,149	466,716	1,053,706	916,595				5,420,775
경남	포장	41,207	20,015	2,080	26,295			15,321					104,918
	벌크	612,151	885,996	81,878	97,374		329,227	709,545	278,915		813,692		3,808,778
	계	653,358	906,011	83,958	123,669		329,227	724,866	278,915		813,692		3,913,696
부산	포장	49,492	5,996	2,531	2,565			12,097					72,681
	벌크	1,256,663	601,516	66,636	26,804		134,563	110,134	311,134			8,000	2,515,450
	계	1,306,155	607,512	69,167	29,369		134,563	122,231	311,134			8,000	2,588,131
제주	포장	11,261	10,524					12,042					33,827
	벌크	250,021	251,765					140,267					642,053
	계	261,282	262,289					152,309					675,880
합계	포장	260,386	291,833	26,889	304,429	168,448	377,989	160,456		62,348	3,702		1,656,480
	벌크	7,314,719	9,447,116	5,615,506	5,129,805	3,278,900	6,714,464	5,294,919	1,506,703	987,159	2,226,570	191,800	47,707,661
	계	7,575,105	9,738,949	5,642,395	5,434,234	3,447,348	7,092,453	5,455,375	1,506,703	1,049,507	2,230,272	191,800	49,364,141

■ 회사별, 품종별, 월별 내수 출하

(단위 : 톤)

회사별	월별 품종별	월별												합계	
		1	2	3	4	5	6	소계	7	8	9	10	11		12
삼표	포장	15,738	17,790	21,401	16,889	21,285	21,585	114,688	23,250	20,378	20,525	28,322	29,709	23,514	260,386
	벌크	464,392	480,216	633,430	683,772	624,453	618,182	3,504,445	621,035	496,053	549,753	670,433	742,248	730,752	7,314,719
	계	480,130	498,006	654,831	700,661	645,738	639,767	3,619,133	644,285	516,431	570,278	698,755	771,957	754,266	7,575,105
쌍용	포장	14,015	19,665	32,192	33,480	26,911	25,977	152,240	22,314	19,509	19,984	26,916	26,888	23,982	291,833
	벌크	525,684	579,947	900,932	943,098	851,350	835,524	4,636,535	791,061	667,128	692,797	856,078	903,449	900,068	9,447,116
	계	539,699	599,612	933,124	976,578	878,261	861,501	4,788,775	813,375	686,637	712,781	882,994	930,337	924,050	9,738,949
한일	포장	835	2,008	2,127	3,789	2,897	3,509	15,165	1,866	1,732	2,061	2,295	2,025	1,745	26,889
	벌크	308,600	346,118	568,433	575,126	489,938	513,684	2,801,899	450,513	390,003	430,137	510,698	522,799	509,457	5,615,506
	계	309,435	348,126	570,560	578,915	492,835	517,193	2,817,064	452,379	391,735	432,198	512,993	524,824	511,202	5,642,395
한일현대	포장	14,636	21,793	27,512	22,634	29,849	27,262	143,686	24,705	22,516	24,009	28,914	30,901	29,698	304,429
	벌크	258,885	277,038	497,799	520,044	429,235	445,672	2,428,673	481,983	392,652	370,479	465,408	499,627	490,983	5,129,805
	계	273,521	298,831	525,311	542,678	459,084	472,934	2,572,359	506,688	415,168	394,488	494,322	530,528	520,681	5,434,234
아세아	포장	8,153	8,859	16,488	17,757	17,116	16,374	84,747	15,423	12,729	11,846	15,031	16,868	11,804	168,448
	벌크	179,995	209,752	302,012	281,941	254,382	293,444	1,521,526	291,314	254,169	250,858	312,459	325,219	323,355	3,278,900
	계	188,148	218,611	318,500	299,698	271,498	309,818	1,606,273	306,737	266,898	262,704	327,490	342,087	335,159	3,447,348
성신	포장	14,575	20,380	34,085	41,338	38,433	33,600	182,411	31,995	28,766	30,201	32,653	39,181	32,782	377,989
	벌크	374,326	408,436	649,166	716,754	588,757	601,167	3,338,606	571,829	465,198	471,174	583,363	625,980	658,314	6,714,464
	계	388,901	428,816	683,251	758,092	627,190	634,767	3,521,017	603,824	493,964	501,375	616,016	665,161	691,096	7,092,453
한라	포장	9,209	9,832	16,244	7,447	16,314	13,982	73,028	12,140	11,506	11,969	16,438	16,074	19,301	160,456
	벌크	305,368	345,241	498,803	463,314	456,177	467,072	2,535,975	459,104	372,558	389,174	485,799	530,751	521,558	5,294,919
	계	314,577	355,073	515,047	470,761	472,491	481,054	2,609,003	471,244	384,064	401,143	502,237	546,825	540,859	5,455,375
한국	포장														
	벌크	76,478	83,887	128,767	166,665	150,069	142,138	748,004	136,352	102,296	102,560	127,287	157,704	132,500	1,506,703
	계	76,478	83,887	128,767	166,665	150,069	142,138	748,004	136,352	102,296	102,560	127,287	157,704	132,500	1,506,703
고려	포장	2,761	2,820	5,662	9,000	6,167	6,040	32,450	4,962	3,592	3,495	5,737	6,316	5,796	62,348
	벌크	54,551	65,181	107,120	113,248	94,959	100,324	535,383	75,838	56,333	69,133	68,757	84,670	97,045	987,159
	계	57,312	68,001	112,782	122,248	101,126	106,364	567,833	80,800	59,925	72,628	74,494	90,986	102,841	1,049,507
대한	포장	237	204	415	598	403	316	2,173	264	226	281	332	236	190	3,702
	벌크	112,158	128,193	230,613	263,176	208,661	211,657	1,154,458	174,054	147,711	150,608	198,172	204,324	197,243	2,226,570
	계	112,395	128,397	231,028	263,774	209,064	211,973	1,156,631	174,318	147,937	150,889	198,504	204,560	197,433	2,230,272
기타	포장														
	벌크	5,000		10,600	22,000	27,500	11,000	76,100	33,150	27,500		26,200	28,850		191,800
	계	5,000		10,600	22,000	27,500	11,000	76,100	33,150	27,500		26,200	28,850		191,800
합계	포장	80,159	103,351	156,126	152,932	159,375	148,645	800,588	136,919	120,954	124,371	156,638	168,198	148,812	1,656,480
	벌크	2,665,437	2,924,009	4,527,675	4,749,138	4,175,481	4,239,864	23,281,604	4,086,233	3,371,601	3,476,673	4,304,654	4,625,621	4,561,275	47,707,661
	계	2,745,596	3,027,360	4,683,801	4,902,070	4,334,856	4,388,509	24,082,192	4,223,152	3,492,555	3,601,044	4,461,292	4,793,819	4,710,087	49,364,141

● 삼표 지역별, 품종별, 월별 내수 출하

(단위 : 톤)

지역별	월별 품종별	1 2 3 4 5 6 소 계 7 8 9 10 11 12												합 계	
		수 도 권	포장	5,238	5,610	6,174	4,667	5,750	6,750	34,189	7,553	7,190	6,228		7,734
	벌크	156,013	157,546	194,844	226,865	194,553	174,688	1,104,509	194,368	157,238	180,943	222,988	237,466	241,622	2,339,134
	계	161,251	163,156	201,018	231,532	200,303	181,438	1,138,698	201,921	164,428	187,171	230,722	245,099	248,057	2,416,096
강 원	포장	16	28	134	64	125	90	457	105	20	114	208	387	168	1,459
	벌크	14,708	18,059	24,373	31,788	23,795	26,354	139,077	19,943	15,756	16,803	21,506	23,415	19,069	255,569
	계	14,724	18,087	24,507	31,852	23,920	26,444	139,534	20,048	15,776	16,917	21,714	23,802	19,237	257,028
충 북	포장														
	벌크	18,800	19,131	31,198	29,718	29,568	30,675	159,090	28,579	26,007	27,420	36,838	38,528	31,620	348,082
	계	18,800	19,131	31,198	29,718	29,568	30,675	159,090	28,579	26,007	27,420	36,838	38,528	31,620	348,082
충 남	포장	478	768	989		512	394	3,141							3,141
	벌크	38,911	42,609	63,785	52,304	56,438	59,919	313,966	59,703	49,196	45,989	51,965	54,451	56,693	631,963
	계	39,389	43,377	64,774	52,304	56,950	60,313	317,107	59,703	49,196	45,989	51,965	54,451	56,693	635,104
전 북	포장	1,216	1,162	2,682	2,676	2,686	2,062	12,484	2,146	2,136	2,240	3,410	3,780	3,360	29,556
	벌크	20,669	24,269	31,614	31,554	31,928	36,068	176,102	28,687	25,318	23,073	32,789	40,918	36,368	363,255
	계	21,885	25,431	34,296	34,230	34,614	38,130	188,586	30,833	27,454	25,313	36,199	44,698	39,728	392,811
전 남	포장	1,126	1,748	2,484	888	1,314	1,956	9,516	2,224	2,162	2,478	4,148	4,777	1,722	27,027
	벌크	42,930	47,227	59,758	72,219	73,174	71,270	366,578	66,390	53,257	56,293	72,434	79,363	70,707	765,022
	계	44,056	48,975	62,242	73,107	74,488	73,226	376,094	68,614	55,419	58,771	76,582	84,140	72,429	792,049
경 북	포장	910	1,343	1,480	1,482	1,830	1,560	8,605	1,622	1,528	1,791	1,986	2,557	2,192	20,281
	벌크	28,858	35,336	45,003	42,992	38,354	30,853	221,396	41,826	32,716	38,284	45,648	55,026	57,963	492,859
	계	29,768	36,679	46,483	44,474	40,184	32,413	230,001	43,448	34,244	40,075	47,634	57,583	60,155	513,140
경 남	포장	2,526	2,981	3,374	2,082	3,614	3,431	18,008	4,048	2,555	3,404	4,645	4,552	3,995	41,207
	벌크	38,588	32,283	49,925	55,203	49,641	50,033	275,673	50,357	35,153	53,206	51,086	69,924	76,752	612,151
	계	41,114	35,264	53,299	57,285	53,255	53,464	293,681	54,405	37,708	56,610	55,731	74,476	80,747	653,358
부 산	포장	3,352	3,103	3,164	3,894	4,292	4,232	22,037	4,466	3,685	3,622	5,436	5,366	4,880	49,492
	벌크	91,522	89,139	111,181	118,183	105,322	114,386	629,733	108,262	84,054	91,426	111,543	117,052	114,593	1,256,663
	계	94,874	92,242	114,345	122,077	109,614	118,618	651,770	112,728	87,739	95,048	116,979	122,418	119,473	1,306,155
제 주	포장	876	1,047	920	1,136	1,162	1,110	6,251	1,086	1,102	648	755	657	762	11,261
	벌크	13,393	14,617	21,749	22,946	21,680	23,936	118,321	22,920	17,358	16,316	23,636	26,105	25,365	250,021
	계	14,269	15,664	22,669	24,082	22,842	25,046	124,572	24,006	18,460	16,964	24,391	26,762	26,127	261,282
합 계	포장	15,738	17,790	21,401	16,889	21,285	21,585	114,688	23,250	20,378	20,525	28,322	29,709	23,514	260,386
	벌크	464,392	480,216	633,430	683,772	624,453	618,182	3,504,445	621,035	496,053	549,753	670,433	742,248	730,752	7,314,719
	계	480,130	498,006	654,831	700,661	645,738	639,767	3,619,133	644,285	516,431	570,278	698,755	771,957	754,266	7,575,105

● 쌍용 지역별, 품종별, 월별 내수 출하

(단위 : 톤)

지역별	월별 품종별	1 2 3 4 5 6 소 계 7 8 9 10 11 12												합 계	
		수 도 권	포장	7,835	11,351	18,416	16,660	14,193	14,511	82,966	11,836	10,672	11,065		13,969
	벌크	233,455	248,992	359,833	333,378	303,980	314,838	1,794,476	313,022	266,126	289,546	343,777	349,464	362,756	3,719,167
	계	241,290	260,343	378,249	350,038	318,173	329,349	1,877,442	324,858	276,798	300,611	357,746	363,912	376,315	3,877,682
강 원	포장	229	145	299	1,496	826	641	3,636	727	368	621	503	771	482	7,108
	벌크	26,329	30,681	53,064	69,913	68,167	73,742	321,896	58,495	45,596	48,310	61,717	70,259	51,829	658,102
	계	26,558	30,826	53,363	71,409	68,993	74,383	325,532	59,222	45,964	48,931	62,220	71,030	52,311	665,210
충 북	포장	1,042	1,480	2,881	2,366	2,416	2,317	12,502	2,535	2,115	1,794	3,373	3,023	1,946	27,288
	벌크	15,463	15,560	29,793	28,989	24,960	28,929	143,694	26,309	24,382	22,628	29,623	30,537	28,514	305,687
	계	16,505	17,040	32,674	31,355	27,376	31,246	156,196	28,844	26,497	24,422	32,996	33,560	30,460	332,975
충 남	포장	117	347	308	180	299	76	1,327	176	143	162	59	49	321	2,237
	벌크	26,545	34,039	59,123	57,593	46,543	50,523	274,366	49,640	39,577	40,131	49,443	57,010	51,985	562,152
	계	26,662	34,386	59,431	57,773	46,842	50,599	275,693	49,816	39,720	40,293	49,502	57,059	52,306	564,389
전 북	포장	170	395	980	1,061	706	585	3,897	642	428	488	905	651	613	7,624
	벌크	18,847	28,652	56,165	69,739	67,808	72,777	313,988	65,953	55,071	53,868	58,642	58,329	62,018	667,869
	계	19,017	29,047	57,145	70,800	68,514	73,362	317,885	66,595	55,499	54,356	59,547	58,980	62,631	675,493
전 남	포장	450	717	1,279	1,471	1,129	1,397	6,443	867	517	547	849	763	534	10,520
	벌크	57,308	60,696	97,686	105,410	90,980	83,142	495,222	66,427	53,244	54,336	76,539	76,260	81,954	903,982
	계	57,758	61,413	98,965	106,881	92,109	84,539	501,665	67,294	53,761	54,883	77,388	77,023	82,488	914,502
경 북	포장	2,317	3,282	4,664	4,541	3,961	3,494	22,259	3,176	2,984	3,016	3,673	3,708	3,190	42,006
	벌크	44,484	50,235	92,106	98,394	83,886	63,219	432,324	75,925	62,582	63,828	74,816	90,590	90,815	890,880
	계	46,801	53,517	96,770	102,935	87,847	66,713	454,583	79,101	65,566	66,844	78,489	94,298	94,005	932,886
경 남	포장	880	1,097	2,119	3,612	2,200	1,778	11,686	1,228	973	821	1,867	1,684	1,756	20,015
	벌크	48,301	52,715	72,422	89,958	80,866	76,455	420,717	73,346	65,144	62,367	85,107	88,157	91,158	885,996
	계	49,181	53,812	74,541	93,570	83,066	78,233	432,403	74,574	66,117	63,188	86,974	89,841	92,914	906,011
부 산	포장	576	167	418	684	456	332	2,633	288	404	545	577	756	793	5,996
	벌크	41,975	41,406	56,595	64,208	61,524	46,448	312,156	46,166	39,779	40,910	50,946	59,814	51,745	601,516
	계	42,551	41,573	57,013	64,892	61,980	46,780	314,789	46,454	40,183	41,455	51,523	60,570	52,538	607,512
제 주	포장	399	684	828	1,409	725	846	4,891	839	905	925	1,141	1,035	788	10,524
	벌크	12,977	16,971	24,145	25,516	22,636	25,451	127,696	15,778	15,627	16,873	25,468	23,029	27,294	251,765
	계	13,376	17,655	24,973	26,925	23,361	26,297	132,587	16,617	16,532	17,798	26,609	24,064	28,082	262,289
합 계	포장	14,015	19,665	32,192	33,480	26,911	25,977	152,240	22,314	19,509	19,984	26,916	26,888	23,982	291,833
	벌크	525,684	579,947	900,932	943,098	851,350	835,524	4,636,535	791						

● 한일 지역별, 품종별, 월별 내수 출하

(단위 : 톤)

지역별	월별 품종별	1 2 3 4 5 6 소 계 7 8 9 10 11 12												합 계	
수도권	포장	46	1,200	776	1,092	640	449	4,203	194	18	817	660	493	240	6,625
	벌크	221,262	220,435	369,371	338,907	300,293	326,712	1,776,980	271,636	261,854	279,504	323,861	321,984	310,859	3,546,678
	계	221,308	221,635	370,147	339,999	300,933	327,161	1,781,183	271,830	261,872	280,321	324,521	322,477	311,099	3,553,303
강원	포장				56		67	123		312	84	84	56	24	683
	벌크	11,238	10,898	17,333	21,127	18,738	19,880	99,214	19,284	15,104	17,281	18,250	18,466	13,219	200,818
	계	11,238	10,898	17,333	21,183	18,738	19,947	99,337	19,284	15,416	17,365	18,334	18,522	13,243	201,501
충북	포장	109	5	19	144	73	363	713	274	391	246	335	220	28	2,207
	벌크	2,773	11,613	19,119	31,207	23,085	21,271	109,068	19,669	14,981	10,232	18,023	16,780	22,414	211,167
	계	2,882	11,618	19,138	31,351	23,158	21,634	109,781	19,943	15,372	10,478	18,358	17,000	22,442	213,374
충남	포장	203	163	187	1,325	745	1,059	3,682	655	364	315	239	498	410	6,163
	벌크	20,709	39,549	63,465	73,358	59,947	67,631	324,659	58,341	40,218	53,804	70,416	78,133	75,114	700,685
	계	20,912	39,712	63,652	74,683	60,692	68,690	328,341	58,996	40,582	54,119	70,655	78,631	75,524	706,848
전북	포장				9		66	75				20	81		176
	벌크	450	980	1,898	3,396	2,281	1,817	10,822	2,167	1,665	2,300	3,200	2,926	3,649	26,729
	계	450	980	1,898	3,405	2,281	1,883	10,897	2,167	1,665	2,320	3,281	2,926	3,649	26,905
전남	포장		24					24							24
	벌크	3,632	4,463	8,955	7,185	6,078	6,085	36,398	7,658	6,141	6,171	6,395	6,360	4,476	73,599
	계	3,632	4,487	8,955	7,185	6,078	6,085	36,422	7,658	6,141	6,171	6,395	6,360	4,476	73,623
경북	포장	194	278	578	662	920	764	3,396	607	401	298	578	450	670	6,400
	벌크	31,888	40,772	72,501	82,453	68,105	64,700	360,419	61,402	44,243	49,330	60,691	71,487	59,744	707,316
	계	32,082	41,050	73,079	83,115	69,025	65,464	363,815	62,009	44,644	49,628	61,269	71,937	60,414	713,716
경남	포장	104	159	406	221	327	472	1,689	27	60	36	44	118	106	2,080
	벌크	8,568	9,128	10,086	10,125	5,590	4,014	47,511	4,387	2,937	5,249	3,065	4,646	14,083	81,878
	계	8,672	9,287	10,492	10,346	5,917	4,486	49,200	4,414	2,997	5,285	3,109	4,764	14,189	83,958
부산	포장	179	179	161	280	192	269	1,260	109	186	245	274	190	267	2,531
	벌크	8,080	8,280	5,705	7,368	5,821	1,574	36,828	5,969	2,860	6,266	6,797	2,017	5,899	66,636
	계	8,259	8,459	5,866	7,648	6,013	1,843	38,088	6,078	3,046	6,511	7,071	2,207	6,166	69,167
합계	포장	835	2,008	2,127	3,789	2,897	3,509	15,165	1,866	1,732	2,061	2,295	2,025	1,745	26,889
	벌크	308,600	346,118	568,433	575,126	489,938	513,684	2,801,899	450,513	390,003	430,137	510,698	522,799	509,457	5,615,506
	계	309,435	348,126	570,560	578,915	492,835	517,193	2,817,064	452,379	391,735	432,198	512,993	524,824	511,202	5,642,395

● 한일현대 지역별, 품종별, 월별 내수 출하

(단위 : 톤)

지역별	월별 품종별	1 2 3 4 5 6 소 계 7 8 9 10 11 12												합 계	
수도권	포장	6,238	8,115	11,043	9,474	11,883	10,280	57,033	8,940	8,495	8,458	10,417	11,460	11,272	116,075
	벌크	182,622	185,271	315,315	323,002	275,238	292,043	1,573,491	317,822	262,255	246,166	307,277	319,347	323,080	3,349,438
	계	188,860	193,386	326,358	332,476	287,121	302,323	1,630,524	326,762	270,750	254,624	317,694	330,807	334,352	3,465,513
강원	포장	218	104	416	124	130	192	1,184	78	194	167	234	171	520	2,548
	벌크	3,857	8,099	19,648	27,187	21,586	26,429	106,806	21,037	18,072	18,525	21,849	25,824	15,031	227,144
	계	4,075	8,203	20,064	27,311	21,716	26,621	107,990	21,115	18,266	18,692	22,083	25,995	15,551	229,692
충북	포장	2,878	5,168	5,680	5,791	6,922	6,758	33,197	6,235	5,499	6,818	7,490	7,788	6,890	73,917
	벌크	14,064	17,627	31,414	36,309	29,041	28,109	156,564	24,216	22,741	21,798	25,444	28,894	26,657	306,314
	계	16,942	22,795	37,094	42,100	35,963	34,867	189,761	30,451	28,240	28,616	32,934	36,682	33,547	380,231
충남	포장	1,399	2,490	3,926	2,198	2,862	3,119	15,994	3,256	2,520	3,049	3,489	3,964	3,262	35,534
	벌크	21,145	25,070	51,369	50,978	39,320	41,641	229,523	53,063	36,678	34,469	43,198	48,037	49,550	494,518
	계	22,544	27,560	55,295	53,176	42,182	44,760	245,517	56,319	39,198	37,518	46,687	52,001	52,812	530,052
전북	포장	520	130	1,062	702	1,248	1,072	4,734	890	928	714	1,118	1,390	847	10,621
	벌크	10,939	12,261	19,927	24,059	16,745	19,212	103,143	15,048	11,399	11,407	15,978	18,041	18,266	193,282
	계	11,459	12,391	20,989	24,761	17,993	20,284	107,877	15,938	12,327	12,121	17,096	19,431	19,113	203,903
전남	포장		56	56				112							112
	벌크	92			104	179	77	452	26		281	609		2,458	3,826
	계	92	56	56	104	179	77	564	26		281	609		2,458	3,938
경북	포장	1,621	3,580	3,045	2,268	3,882	3,169	17,565	3,164	2,872	3,019	3,518	3,202	3,422	36,762
	벌크	18,030	19,937	45,270	44,421	35,208	28,366	191,232	40,565	35,111	30,377	41,201	46,153	46,466	431,105
	계	19,651	23,517	48,315	46,689	39,090	31,535	208,797	43,729	37,983	33,396	44,719	49,355	49,888	467,867
경남	포장	1,684	2,046	2,128	1,973	2,584	2,438	12,853	1,876	1,680	1,680	2,570	2,734	2,902	26,295
	벌크	5,340	7,180	11,773	10,335	8,709	7,284	50,621	7,819	4,759	5,803	8,267	11,637	8,468	97,374
	계	7,024	9,226	13,901	12,308	11,293	9,722	63,474	9,695	6,439	7,483	10,837	14,371	11,370	123,669
부산	포장	78	104	156	104	338	234	1,014	266	328	104	78	192	583	2,565
	벌크	2,796	1,593	3,083	3,649	3,209	2,511	16,841	2,387	1,637	1,653	1,585	1,694	1,007	26,804
	계	2,874	1,697	3,239	3,753	3,547	2,745	17,855	2,653	1,965	1,757	1,663	1,886	1,590	29,369
합계	포장	14,636	21,793	27,512	22,634	29,849	27,262	143,686	24,705	22,516	24,009	28,914	30,901	29,698	304,429
	벌크	258,885	277,038	497,799	520,044	429,235	445,672	2,428,673	481,983	392,652	370,479	465,408	499,627	490,983	5,129,805
	계	273,521	298,831	525,311	542,678	459,084	472,934	2,572,359	506,688	415,168	394,488	494,322	530,528	520,681	5,434,234

● 아세아 지역별, 품종별, 월별 내수 출하

(단위: 톤)

지역별	월별 품종별	1 2 3 4 5 6 소 계 7 8 9 10 11 12												합 계	
		수도권	포장	6,426	7,186	13,010	14,130	13,975	13,859	68,586	13,377	11,320	10,099		13,469
	벌크	129,527	146,232	193,527	181,293	156,791	183,079	990,449	185,034	159,800	161,744	196,572	201,961	208,937	2,104,497
	계	135,953	153,418	206,537	195,423	170,766	196,938	1,059,035	198,411	171,120	171,843	210,041	216,491	219,504	2,246,445
강원	포장														
	벌크	2,132	2,483	6,064	3,262	6,146	7,555	27,642	3,957	2,578	4,500	6,027	6,403	4,814	55,921
	계	2,132	2,483	6,064	3,262	6,146	7,555	27,642	3,957	2,578	4,500	6,027	6,403	4,814	55,921
충북	포장	907	522	1,497	1,586	1,137	510	6,159	632	594	902	534	1,361	493	10,675
	벌크	12,208	15,297	28,599	23,462	27,668	34,149	141,383	34,192	34,167	24,828	31,266	31,954	29,485	327,275
	계	13,115	15,819	30,096	25,048	28,805	34,659	147,542	34,824	34,761	25,730	31,800	33,315	29,978	337,950
충남	포장	290	485	727	1,219	1,078	945	4,744	993	497	612	842	789	530	9,007
	벌크	21,420	27,059	41,059	38,439	32,601	36,721	197,299	38,226	31,854	34,927	45,928	48,769	44,873	441,876
	계	21,710	27,544	41,786	39,658	33,679	37,666	202,043	39,219	32,351	35,539	46,770	49,558	45,403	450,883
경북	포장	530	666	1,254	822	926	1,060	5,258	421	318	233	186	188	214	6,818
	벌크	14,708	18,681	32,763	35,485	31,176	31,940	164,753	29,905	25,770	24,859	32,666	36,132	35,246	349,331
	계	15,238	19,347	34,017	36,307	32,102	33,000	170,011	30,326	26,088	25,092	32,852	36,320	35,460	356,149
합 계	포장	8,153	8,859	16,488	17,757	17,116	16,374	84,747	15,423	12,729	11,846	15,031	16,868	11,804	168,448
	벌크	179,995	209,752	302,012	281,941	254,382	293,444	1,521,526	291,314	254,169	250,858	312,459	325,219	323,355	3,278,900
	계	188,148	218,611	318,500	299,698	271,498	309,818	1,606,273	306,737	266,898	262,704	327,490	342,087	335,159	3,447,348

● 성신 지역별, 품종별, 월별 내수 출하

(단위: 톤)

지역별	월별 품종별	1 2 3 4 5 6 소 계 7 8 9 10 11 12												합 계	
		수도권	포장	14,277	19,922	32,258	39,052	35,861	32,016	173,386	29,871	27,076	27,942		29,995
	벌크	243,204	256,605	388,413	404,087	330,909	341,949	1,965,167	341,315	283,642	280,641	338,915	357,065	409,703	3,976,448
	계	257,481	276,527	420,671	443,139	366,770	373,965	2,138,553	371,186	310,718	308,583	368,910	393,232	440,771	4,331,953
강원	포장	142	182	376	364	156	280	1,500	300	260	328	312	416	312	3,428
	벌크	5,992	13,105	23,813	29,173	24,611	30,398	127,092	23,891	18,953	18,815	26,379	28,841	19,243	263,214
	계	6,134	13,287	24,189	29,537	24,767	30,678	128,592	24,191	19,213	19,143	26,691	29,257	19,555	266,642
충북	포장		68		120	156	156	500	184	104	240	130	208	78	1,444
	벌크	25,092	32,153	57,419	72,471	59,583	53,601	300,319	48,139	44,527	37,778	54,009	61,731	59,915	606,418
	계	25,092	32,221	57,419	72,591	59,739	53,757	300,819	48,323	44,631	38,018	54,139	61,939	59,993	607,862
충남	포장	78	78	1,328	1,672	2,104	836	6,096	1,172	1,066	1,483	1,826	2,026	1,012	14,681
	벌크	47,095	50,967	81,888	103,122	83,272	84,604	450,948	77,596	56,600	63,903	79,590	85,208	89,116	902,961
	계	47,173	51,045	83,216	104,794	85,376	85,440	457,044	78,768	57,666	65,386	81,416	87,234	90,128	917,642
전북	포장														
	벌크	1,129	1,048	3,117	2,478	3,611	3,619	15,002	3,956	3,789	3,279	4,385	4,222	3,215	37,848
	계	1,129	1,048	3,117	2,478	3,611	3,619	15,002	3,956	3,789	3,279	4,385	4,222	3,215	37,848
경북	포장	78	130	123	130	156	312	929	468	260	208	390	364	312	2,931
	벌크	17,554	20,934	49,311	58,224	46,668	44,800	237,491	38,777	28,696	33,278	41,091	44,954	39,498	463,785
	계	17,632	21,064	49,434	58,354	46,824	45,112	238,420	39,245	28,956	33,486	41,481	45,318	39,810	466,716
경남	포장														
	벌크	24,414	23,358	31,412	34,237	28,068	30,097	171,586	25,925	20,438	22,431	28,921	32,456	27,470	329,227
	계	24,414	23,358	31,412	34,237	28,068	30,097	171,586	25,925	20,438	22,431	28,921	32,456	27,470	329,227
부산	포장														
	벌크	9,846	10,266	13,793	12,962	12,035	12,099	71,001	12,230	8,553	11,049	10,073	11,503	10,154	134,563
	계	9,846	10,266	13,793	12,962	12,035	12,099	71,001	12,230	8,553	11,049	10,073	11,503	10,154	134,563
합 계	포장	14,575	20,380	34,085	41,338	38,433	33,600	182,411	31,995	28,766	30,201	32,653	39,181	32,782	377,989
	벌크	374,326	408,436	649,166	716,754	588,757	601,167	3,338,606	571,829	465,198	471,174	583,363	625,980	658,314	6,714,464
	계	388,901	428,816	683,251	758,092	627,190	634,767	3,521,017	603,824	493,964	501,375	616,016	665,161	691,096	7,092,453

● 한라 지역별, 품종별, 월별 내수 출하

(단위 : 톤)

지역별	월별 품종별	월별												합계	
		1	2	3	4	5	6	소계	7	8	9	10	11		12
수도권	포장	2,681	2,922	5,333	1,811	4,953	5,480	23,180	4,467	3,766	4,467	5,508	5,778	5,864	53,030
	벌크	92,416	101,294	144,843	115,151	113,760	132,127	699,591	142,970	112,845	121,462	145,730	149,292	150,847	1,522,737
	계	95,097	104,216	150,176	116,962	118,713	137,607	722,771	147,437	116,611	125,929	151,238	155,070	156,711	1,575,767
강원	포장	367	999	942	954	1,337	1,487	6,086	1,211	1,042	832	1,108	1,437	1,659	13,375
	벌크	13,270	19,442	25,622	35,713	35,031	38,015	167,093	31,146	27,187	27,913	31,402	37,945	27,777	350,463
	계	13,637	20,441	26,564	36,667	36,368	39,502	173,179	32,357	28,229	28,745	32,510	39,382	29,436	363,838
충북	포장				20	101		121	26		52	52	86	101	438
	벌크	23,061	26,235	49,594	49,900	43,947	49,135	241,872	44,107	34,499	36,116	46,031	52,797	52,534	507,956
	계	23,061	26,235	49,594	49,920	44,048	49,135	241,993	44,133	34,499	36,168	46,083	52,883	52,635	508,394
충남	포장	72	200	206	74	161	34	747	66	198	246	82	137	290	1,766
	벌크	8,867	12,392	18,939	18,428	17,394	18,821	94,841	17,286	15,894	15,396	22,292	24,637	22,096	212,442
	계	8,939	12,592	19,145	18,502	17,555	18,855	95,588	17,352	16,092	15,642	22,374	24,774	22,386	214,208
전북	포장	2	2	4	26	2	4	40	32	2	640	1,500	172	1,224	3,610
	벌크	8,348	10,803	16,149	16,535	13,606	15,519	80,960	13,588	11,005	12,623	16,746	19,494	21,686	176,102
	계	8,350	10,805	16,153	16,561	13,608	15,523	81,000	13,620	11,007	13,263	18,246	19,666	22,910	179,712
전남	포장	4,005	3,516	5,238	2,254	4,926	3,371	23,310	3,383	3,066	2,730	4,237	4,539	5,341	46,606
	벌크	27,775	30,519	49,668	47,951	48,202	44,832	248,947	36,605	36,908	34,785	50,618	51,322	54,553	513,738
	계	31,780	34,035	54,906	50,205	53,128	48,203	272,257	39,988	39,974	37,515	54,855	55,861	59,894	560,344
경북	포장	138	164	118	71	205	363	1,059	237	411	120	121	104	119	2,171
	벌크	66,889	71,124	97,398	90,092	91,488	74,926	491,917	103,499	75,251	83,513	100,290	101,539	95,526	1,051,535
	계	67,027	71,288	97,516	90,163	91,693	75,289	492,976	103,736	75,662	83,633	100,411	101,643	95,645	1,053,706
경남	포장	806	1,003	1,575	925	1,941	1,556	7,806	954	1,062	1,290	1,031	968	2,210	15,321
	벌크	45,498	54,507	72,591	69,547	69,132	67,940	379,215	51,614	43,674	41,987	50,556	71,410	71,089	709,545
	계	46,304	55,510	74,166	70,472	71,073	69,496	387,021	52,568	44,736	43,277	51,587	72,378	73,299	724,866
부산	포장	950	558	1,581	464	1,326	598	5,477	970	1,059	865	1,460	1,168	1,098	12,097
	벌크	12,554	10,968	10,008	8,076	9,037	9,418	60,061	8,885	4,947	6,299	8,855	10,032	11,055	110,134
	계	13,504	11,526	11,589	8,540	10,363	10,016	65,538	9,855	6,006	7,164	10,315	11,200	12,153	122,231
제주	포장	188	468	1,247	848	1,362	1,089	5,202	794	900	727	1,339	1,685	1,395	12,042
	벌크	6,690	7,957	13,991	11,921	14,580	16,339	71,478	9,404	10,348	9,080	13,279	12,283	14,395	140,267
	계	6,878	8,425	15,238	12,769	15,942	17,428	76,680	10,198	11,248	9,807	14,618	13,968	15,790	152,309
합계	포장	9,209	9,832	16,244	7,447	16,314	13,982	73,028	12,140	11,506	11,969	16,438	16,074	19,301	160,456
	벌크	305,368	345,241	498,803	463,314	456,177	467,072	2,535,975	459,104	372,558	389,174	485,799	530,751	521,558	5,294,919
	계	314,577	355,073	515,047	470,761	472,491	481,054	2,609,003	471,244	384,064	401,143	502,237	546,825	540,859	5,455,375

● 한국 지역별, 품종별, 월별 내수 출하

(단위 : 톤)

지역별	월별 품종별	월별												합계	
		1	2	3	4	5	6	소계	7	8	9	10	11		12
강원	포장														
	벌크								59						59
	계								59						59
경북	포장														
	벌크	35,613	44,648	82,421	106,778	90,308	78,070	437,838	87,156	63,367	62,022	77,644	98,908	89,660	916,595
	계	35,613	44,648	82,421	106,778	90,308	78,070	437,838	87,156	63,367	62,022	77,644	98,908	89,660	916,595
경남	포장														
	벌크	10,231	13,445	21,799	30,588	27,741	26,507	130,311	23,857	18,420	17,037	24,438	37,613	27,239	278,915
	계	10,231	13,445	21,799	30,588	27,741	26,507	130,311	23,857	18,420	17,037	24,438	37,613	27,239	278,915
부산	포장														
	벌크	30,634	25,794	24,547	29,240	32,020	37,561	179,796	25,339	20,509	23,501	25,205	21,183	15,601	311,134
	계	30,634	25,794	24,547	29,240	32,020	37,561	179,796	25,339	20,509	23,501	25,205	21,183	15,601	311,134
합계	포장														
	벌크	76,478	83,887	128,767	166,665	150,069	142,138	748,004	136,352	102,296	102,560	127,287	157,704	132,500	1,506,703
	계	76,478	83,887	128,767	166,665	150,069	142,138	748,004	136,352	102,296	102,560	127,287	157,704	132,500	1,506,703

● 고려 지역별, 품종별, 월별 내수 출하

(단위 : 톤)

지역별	월별 품종별	월별												합계	
		1	2	3	4	5	6	소계	7	8	9	10	11		12
전북	포장	403	305	972	2,246	1,411	961	6,298	971	770	592	1,054	736	518	10,939
	벌크	7,620	10,738	15,507	20,230	15,518	16,390	86,003	12,398	9,490	12,083	11,487	12,644	12,918	157,023
	계	8,023	11,043	16,479	22,476	16,929	17,351	92,301	13,369	10,260	12,675	12,541	13,380	13,436	167,962
전남	포장	2,358	2,515	4,690	6,754	4,756	5,079	26,152	3,991	2,822	2,903	4,683	5,580	5,278	51,409
	벌크	46,931	54,443	91,613	93,018	79,441	83,934	449,380	63,440	46,843	57,050	57,270	72,026	84,127	830,136
	계	49,289	56,958	96,303	99,772	84,197	89,013	475,532	67,431	49,665	59,953	61,953	77,606	89,405	881,545
합계	포장	2,761	2,820	5,662	9,000	6,167	6,040	32,450	4,962	3,592	3,495	5,737	6,316	5,796	62,348
	벌크	54,551	65,181	107,120	113,248	94,959	100,324	535,383	75,838	56,333	69,133	68,757	84,670	97,045	987,159
	계	57,312	68,001	112,782	122,248	101,126	106,364	567,833	80,800	59,925	72,628	74,494	90,986	102,841	1,049,507

● 대한 지역별, 품종별, 월별 내수 출하

(단위 : 톤)

지역별	월별 품종별	월별												합계	
		1	2	3	4	5	6	소계	7	8	9	10	11		12
전북	포장														
	벌크	12,233	16,492	41,725	42,352	34,166	38,185	185,153	28,889	25,433	31,150	35,460	32,547	27,383	366,015
	계	12,233	16,492	41,725	42,352	34,166	38,185	185,153	28,889	25,433	31,150	35,460	32,547	27,383	366,015
전남	포장	237	204	415	598	403	316	2,173	264	226	281	332	236	190	3,702
	벌크	56,681	62,080	113,331	118,631	100,745	102,629	554,097	79,521	65,398	64,472	92,906	93,951	96,518	1,046,863
	계	56,918	62,284	113,746	119,229	101,148	102,945	556,270	79,785	65,624	64,753	93,238	94,187	96,708	1,050,565
경남	포장														
	벌크	43,244	49,621	75,557	102,193	73,750	70,843	415,208	65,644	56,880	54,986	69,806	77,826	73,342	813,692
	계	43,244	49,621	75,557	102,193	73,750	70,843	415,208	65,644	56,880	54,986	69,806	77,826	73,342	813,692
합계	포장	237	204	415	598	403	316	2,173	264	226	281	332	236	190	3,702
	벌크	112,158	128,193	230,613	263,176	208,661	211,657	1,154,458	174,054	147,711	150,608	198,172	204,324	197,243	2,226,570
	계	112,395	128,397	231,028	263,774	209,064	211,973	1,156,631	174,318	147,937	150,889	198,504	204,560	197,433	2,230,272

● 기타 지역별, 품종별, 월별 내수 출하

(단위 : 톤)

지역별	월별 품종별	월별												합계		
		1	2	3	4	5	6	소계	7	8	9	10	11		12	
수도권	포장															
	벌크	5,000		10,600	22,000	27,500	7,000	72,100	29,150	27,500				26,200	28,850	183,800
	계	5,000		10,600	22,000	27,500	7,000	72,100	29,150	27,500				26,200	28,850	183,800
부산	포장															
	벌크							4,000	4,000	4,000						8,000
	계							4,000	4,000	4,000						8,000
합계	포장															
	벌크	5,000		10,600	22,000	27,500	11,000	76,100	33,150	27,500				26,200	28,850	191,800
	계	5,000		10,600	22,000	27,500	11,000	76,100	33,150	27,500				26,200	28,850	191,800

3-4 수요별

■ 지역별, 수요별, 월별 내수 출하

(단위 : 톤)

지역별	수요별	월별												합계	
		1	2	3	4	5	6	소계	7	8	9	10	11		12
수도권	민수	1,305,436	1,370,927	2,061,894	2,026,994	1,786,613	1,852,213	10,404,077	1,869,601	1,598,155	1,625,517	1,984,539	2,053,357	2,083,028	21,618,274
	관수	804	1,754	1,862	4,575	3,666	3,568	16,229	1,954	1,642	3,565	2,533	2,581	3,781	32,285
	계	1,306,240	1,372,681	2,063,756	2,031,569	1,790,279	1,855,781	10,420,306	1,871,555	1,599,797	1,629,082	1,987,072	2,055,938	2,086,809	21,650,559
강원	민수	78,477	103,565	171,569	220,831	200,088	224,958	999,488	179,771	144,845	154,108	189,057	213,630	153,532	2,034,431
	관수	21	660	515	449	560	172	2,377	403	597	185	522	761	615	5,460
	계	78,498	104,225	172,084	221,280	200,648	225,130	1,001,865	180,174	145,442	154,293	189,579	214,391	154,147	2,039,891
충북	민수	116,094	144,643	256,787	281,394	247,978	255,227	1,302,123	234,745	209,579	190,350	251,990	272,740	259,953	2,721,480
	관수	303	216	426	689	679	746	3,059	352	428	502	1,158	1,167	722	7,388
	계	116,397	144,859	257,213	282,083	248,657	255,973	1,305,182	235,097	210,007	190,852	253,148	273,907	260,675	2,728,868
충남	민수	186,878	235,383	386,001	398,630	341,960	364,970	1,913,822	359,312	273,706	293,191	368,579	402,501	393,965	4,005,076
	관수	451	833	1,298	2,260	1,316	1,353	7,511	861	1,099	1,295	790	1,207	1,287	14,050
	계	187,329	236,216	387,299	400,890	343,276	366,323	1,921,333	360,173	274,805	294,486	369,369	403,708	395,252	4,019,126
전북	민수	82,104	106,792	190,626	214,268	189,732	206,770	990,292	173,949	146,229	152,966	183,372	194,341	189,887	2,031,036
	관수	442	445	1,176	2,795	1,984	1,567	8,409	1,418	1,205	1,511	3,383	1,509	2,178	19,613
	계	82,546	107,237	191,802	217,063	191,716	208,337	998,701	175,367	147,434	154,477	186,755	195,850	192,065	2,050,649
전남	민수	241,239	265,165	430,684	450,283	406,204	398,999	2,192,574	325,712	267,910	279,653	366,203	389,747	401,395	4,223,194
	관수	2,286	3,043	4,489	6,200	5,123	5,089	26,230	5,084	2,674	2,674	4,817	5,430	6,463	53,372
	계	243,525	268,208	435,173	456,483	411,327	404,088	2,218,804	330,796	270,584	282,327	371,020	395,177	407,858	4,276,566
경북	민수	262,927	309,874	526,058	565,182	493,637	425,390	2,583,068	486,108	374,867	392,994	482,849	554,117	523,823	5,397,826
	관수	885	1,236	1,977	3,633	3,436	2,206	13,373	2,642	1,643	1,182	1,650	1,245	1,214	22,949
	계	263,812	311,110	528,035	568,815	497,073	427,596	2,596,441	488,750	376,510	394,176	484,499	555,362	525,037	5,420,775
경남	민수	228,796	248,299	352,368	407,861	351,308	339,549	1,928,181	309,783	252,672	268,701	329,590	402,132	397,625	3,888,684
	관수	1,388	1,224	2,799	3,138	2,855	3,299	14,703	1,299	1,063	1,596	1,813	1,593	2,945	25,012
	계	230,184	249,523	355,167	410,999	354,163	342,848	1,942,884	311,082	253,735	270,297	331,403	403,725	400,570	3,913,696
부산	민수	201,715	191,211	229,613	248,383	234,506	232,603	1,338,031	218,675	167,086	185,641	221,169	229,556	216,120	2,576,278
	관수	827	346	779	729	1,066	1,059	4,806	662	915	844	1,660	1,411	1,555	11,853
	계	202,542	191,557	230,392	249,112	235,572	233,662	1,342,837	219,337	168,001	186,485	222,829	230,967	217,675	2,588,131
제주	민수	34,012	40,753	61,675	63,177	61,584	67,807	329,008	49,704	45,243	44,102	65,119	64,123	69,137	666,436
	관수	511	991	1,205	599	561	964	4,831	1,117	997	467	499	671	862	9,444
	계	34,523	41,744	62,880	63,776	62,145	68,771	333,839	50,821	46,240	44,569	65,618	64,794	69,999	675,880
합계	민수	2,737,678	3,016,612	4,667,275	4,877,003	4,313,610	4,368,486	23,980,664	4,207,360	3,480,292	3,587,223	4,442,467	4,776,244	4,688,465	49,162,715
	관수	7,918	10,748	16,526	25,067	21,246	20,023	101,528	15,792	12,263	13,821	18,825	17,575	21,622	201,426
	계	2,745,596	3,027,360	4,683,801	4,902,070	4,334,856	4,388,509	24,082,192	4,223,152	3,492,555	3,601,044	4,461,292	4,793,819	4,710,087	49,364,141

■ 지역별, 회사별, 수요별 내수 출하

(단위 : 톤)

지역별	회사별		삼표	쌍용	한일	한일현대	아세아	성신	한라	한국	고려	대한	기타	합계
	수요별	수요별												
수도권	민수		2,414,859	3,870,578	3,548,546	3,461,663	2,244,391	4,326,482	1,567,955				183,800	21,618,274
	관수		1,237	7,104	4,757	3,850	2,054	5,471	7,812					32,285
	계		2,416,096	3,877,682	3,553,303	3,465,513	2,246,445	4,331,953	1,575,767					183,800
강원	민수		255,514	664,713	200,818	229,360	55,921	266,515	361,531	59				2,034,431
	관수		1,514	497	683	332		127	2,307					5,460
	계		257,028	665,210	201,501	229,692	55,921	266,642	363,838	59				2,039,891
충북	민수		348,082	329,744	212,096	379,446	337,826	606,330	507,956					2,721,480
	관수			3,231	1,278	785	124	1,532	438					7,388
	계		348,082	332,975	213,374	380,231	337,950	607,862	508,394					2,728,868
충남	민수		634,713	562,284	702,288	528,008	450,451	914,678	212,654					4,005,076
	관수		391	2,105	4,560	2,044	432	2,964	1,554					14,050
	계		635,104	564,389	706,848	530,052	450,883	917,642	214,208					4,019,126
전북	민수		390,530	673,315	26,729	203,548		37,848	176,134	156,917	366,015			2,031,036
	관수		2,281	2,178	176	355		3,578		11,045				19,613
	계		392,811	675,493	26,905	203,903		37,848	179,712	167,962	366,015			2,050,649
전남	민수		790,062	909,748	73,599	3,826		553,305		842,089	1,050,565			4,223,194
	관수		1,987	4,754	24	112		7,039		39,456				53,372
	계		792,049	914,502	73,623	3,938		560,344		881,545	1,050,565			4,276,566
경북	민수		511,986	924,202	708,732	466,085	355,190	462,751	1,052,285	916,595				5,397,826
	관수		1,154	8,684	4,984	1,782	959	3,965	1,421					22,949
	계		513,140	932,886	713,716	467,867	356,149	466,716	1,053,706	916,595				5,420,775
경남	민수		650,121	890,380	81,879	122,698		328,969	722,030	278,915		813,692		3,888,684
	관수		3,237	15,631	2,079	971		258	2,836					25,012
	계		653,358	906,011	83,958	123,669		329,227	724,866	278,915		813,692		3,913,696
부산	민수		1,305,303	602,717	66,636	28,754		133,352	120,382	311,134			8,000	2,576,278
	관수		852	4,795	2,531	615		1,211	1,849					11,853
	계		1,306,155	607,512	69,167	29,369		134,563	122,231	311,134			8,000	2,588,131
제주	민수		259,855	257,856					148,725					666,436
	관수		1,427	4,433					3,584					9,444
	계		261,282	262,289					152,309					675,880
합계	민수		7,561,025	9,685,537	5,621,323	5,423,388	3,443,779	7,076,925	5,422,957	1,506,703	999,006	2,230,272	191,800	49,162,715
	관수		14,080	53,412	21,072	10,846	3,569	15,528	32,418		50,501			201,426
	계		7,575,105	9,738,949	5,642,395	5,434,234	3,447,348	7,092,453	5,455,375	1,506,703	1,049,507	2,230,272	191,800	49,364,141

■ 회사별, 수요별, 월별 내수 출하

(단위 : 톤)

회사별	월별		1	2	3	4	5	6	소계	7	8	9	10	11	12	합계
	수요별	수요별														
삼표	민수		479,403	497,172	653,536	699,858	644,339	637,798	3,612,106	643,082	515,745	569,293	697,763	770,372	752,664	7,561,025
	관수		727	834	1,295	803	1,399	1,969	7,027	1,203	686	985	992	1,585	1,602	14,080
	계		480,130	498,006	654,831	700,661	645,738	639,767	3,619,133	644,285	516,431	570,278	698,755	771,957	754,266	7,575,105
쌍용	민수		536,951	596,733	928,778	967,281	872,307	857,464	4,759,514	809,615	683,914	709,936	877,856	925,316	919,386	9,685,537
	관수		2,748	2,879	4,346	9,297	5,954	4,037	29,261	3,760	2,723	2,845	5,138	5,021	4,664	53,412
	계		539,699	599,612	933,124	976,578	878,261	861,501	4,788,775	813,375	686,637	712,781	882,994	930,337	924,050	9,738,949
한일	민수		308,678	346,889	569,013	575,418	490,578	514,511	2,805,087	451,223	390,747	430,437	511,065	523,145	509,619	5,621,323
	관수		757	1,237	1,547	3,497	2,257	2,682	11,977	1,156	988	1,761	1,928	1,679	1,583	21,072
	계		309,435	348,126	570,560	578,915	492,835	517,193	2,817,064	452,379	391,735	432,198	512,993	524,824	511,202	5,642,395
한일현대	민수		273,265	298,181	524,619	541,870	458,162	472,562	2,568,659	505,954	413,929	393,075	493,202	529,276	519,293	5,423,388
	관수		256	650	692	808	922	372	3,700	734	1,239	1,413	1,120	1,252	1,388	10,846
	계		273,521	298,831	525,311	542,678	459,084	472,934	2,572,359	506,688	415,168	394,488	494,322	530,528	520,681	5,434,234
아세아	민수		188,069	218,351	318,052	299,557	270,861	309,379	1,604,269	306,423	266,832	261,690	327,436	341,970	335,159	3,443,779
	관수		79	260	448	141	637	439	2,004	314	66	1,014	54	117		3,569
	계		188,148	218,611	318,500	299,698	271,498	309,818	1,606,273	306,737	266,898	262,704	327,490	342,087	335,159	3,447,348
성신	민수		388,744	427,979	681,739	755,712	625,096	632,138	3,511,408	602,168	492,598	500,579	615,411	664,362	690,399	7,076,925
	관수		157	837	1,512	2,380	2,094	2,629	9,609	1,656	1,366	796	605	799	697	15,528
	계		388,901	428,816	683,251	758,092	627,190	634,767	3,521,017	603,824	493,964	501,375	616,016	665,161	691,096	7,092,453
한라	민수		313,619	353,306	512,947	469,910	469,503	478,051	2,597,336	468,294	381,779	398,967	497,896	544,819	533,866	5,422,957
	관수		958	1,767	2,100	851	2,988	3,003	11,667	2,950	2,285	2,176	4,341	2,006	6,993	32,418
	계		314,577	355,073	515,047	470,761	472,491	481,054	2,609,003	471,244	384,064	401,143	502,237	546,825	540,859	5,455,375
한국	민수		76,478	83,887	128,767	166,665	150,069	142,138	748,004	136,352	102,296	102,560	127,287	157,704	132,500	1,506,703
	관수															
	계		76,478	83,887	128,767	166,665	150,069	142,138	748,004	136,352	102,296	102,560	127,287	157,704	132,500	1,506,703
고려	민수		55,076	65,717	108,196	114,958	96,131	101,472	541,550	76,781	57,015	69,797	69,847	85,870	98,146	999,006
	관수		2,236	2,284	4,586	7,290	4,995	4,892	26,283	4,019	2,910	2,831	4,647	5,116	4,695	50,501
	계		57,312	68,001	112,782	122,248	101,126	106,364	567,833	80,800	59,925	72,628	74,494	90,986	102,841	1,049,507
대한	민수		112,395	128,397	231,028	263,774	209,064	211,973	1,156,631	174,318	147,937	150,889	198,504	204,560	197,433	2,230,272
	관수															
	계		112,395	128,397	231,028	263,774	209,064	211,973	1,156,631	174,318	147,937	150,889	198,504	204,560	197,433	2,230,272
기타	민수		5,000		10,600	22,000	27,500	11,000	76,100	33,150	27,500		26,200	28,850		191,800
	관수															
	계		5,000		10,600	22,000	27,500	11,000	76,100	33,150	27,500		26,200	28,850		191,800
합계	민수		2,737,678	3,016,612	4,667,275	4,877,003	4,313,610	4,368,486	23,980,664	4,207,360	3,480,292	3,587,223	4,442,467	4,776,244	4,688,465	49,162,715
	관수		7,918	10,748	16,526	25,067	21,246	20,023	101,528	15,792	12,263	13,821	18,825	17,575	21,622	201,426
	계		2,745,596	3,027,360	4,683,801	4,902,070	4,334,856	4,388,509	24,082,192	4,223,152	3,492,555	3,601,044	4,461,292	4,793,819	4,710,087	49,364,141

● 삼표 지역별, 수요별, 월별 내수 출하

(단위: 톤)

지역별	수요별	월별												합계	
		1	2	3	4	5	6	소계	7	8	9	10	11		12
수도권	민수	161,245	163,156	201,012	231,483	200,303	181,187	1,138,386	201,864	164,304	187,011	230,564	244,908	247,822	2,414,859
	관수	6		6	49		251	312	57	124	160	158	191	235	1,237
	계	161,251	163,156	201,018	231,532	200,303	181,438	1,138,698	201,921	164,428	187,171	230,722	245,099	248,057	2,416,096
강원	민수	14,724	17,905	24,229	31,810	23,662	26,428	138,758	19,993	15,776	16,873	21,544	23,429	19,141	255,514
	관수		182	278	42	258	16	776	55		44	170	373	96	1,514
	계	14,724	18,087	24,507	31,852	23,920	26,444	139,534	20,048	15,776	16,917	21,714	23,802	19,237	257,028
충북	민수	18,800	19,131	31,198	29,718	29,568	30,675	159,090	28,579	26,007	27,420	36,838	38,528	31,620	348,082
	관수														
	계	18,800	19,131	31,198	29,718	29,568	30,675	159,090	28,579	26,007	27,420	36,838	38,528	31,620	348,082
충남	민수	39,389	43,377	64,597	52,304	56,847	60,202	316,716	59,703	49,196	45,989	51,965	54,451	56,693	634,713
	관수			177		103	111	391							391
	계	39,389	43,377	64,774	52,304	56,950	60,313	317,107	59,703	49,196	45,989	51,965	54,451	56,693	635,104
전북	민수	21,857	25,381	34,040	34,042	34,454	37,849	187,623	30,591	27,386	25,231	36,029	44,398	39,272	390,530
	관수	28	50	256	188	160	281	963	242	68	82	170	300	456	2,281
	계	21,885	25,431	34,296	34,230	34,614	38,130	188,586	30,833	27,454	25,313	36,199	44,698	39,728	392,811
전남	민수	44,028	48,779	62,186	72,921	74,376	73,030	375,320	68,398	55,231	58,661	76,534	83,739	72,179	790,062
	관수	28	196	56	186	112	196	774	216	188	110	48	401	250	1,987
	계	44,056	48,975	62,242	73,107	74,488	73,226	376,094	68,614	55,419	58,771	76,582	84,140	72,429	792,049
경북	민수	29,704	36,599	46,462	44,474	40,090	32,195	229,524	43,306	34,139	39,995	47,500	57,529	59,993	511,986
	관수	64	80	21		94	218	477	142	105	80	134	54	162	1,154
	계	29,768	36,679	46,483	44,474	40,184	32,413	230,001	43,448	34,244	40,075	47,634	57,583	60,155	513,140
경남	민수	40,626	35,104	52,897	57,229	52,817	52,826	291,499	54,259	37,667	56,221	55,583	74,402	80,490	650,121
	관수	488	160	402	56	438	638	2,182	146	41	389	148	74	257	3,237
	계	41,114	35,264	53,299	57,285	53,255	53,464	293,681	54,405	37,708	56,610	55,731	74,476	80,747	653,358
부산	민수	94,853	92,229	114,343	121,967	109,526	118,528	651,446	112,625	87,670	94,956	116,887	122,314	119,405	1,305,303
	관수	21	13	2	110	88	90	324	103	69	92	92	104	68	852
	계	94,874	92,242	114,345	122,077	109,614	118,618	651,770	112,728	87,739	95,048	116,979	122,418	119,473	1,306,155
제주	민수	14,177	15,511	22,572	23,910	22,696	24,878	123,744	23,764	18,369	16,936	24,319	26,674	26,049	259,855
	관수	92	153	97	172	146	168	828	242	91	28	72	88	78	1,427
	계	14,269	15,664	22,669	24,082	22,842	25,046	124,572	24,006	18,460	16,964	24,391	26,762	26,127	261,282
합계	민수	479,403	497,172	653,536	699,858	644,339	637,798	3,612,106	643,082	515,745	569,293	697,763	770,372	752,664	7,561,025
	관수	727	834	1,295	803	1,399	1,969	7,027	1,203	686	985	992	1,585	1,602	14,080
	계	480,130	498,006	654,831	700,661	645,738	639,767	3,619,133	644,285	516,431	570,278	698,755	771,957	754,266	7,575,105

● 쌍용 지역별, 수요별, 월별 내수 출하

(단위: 톤)

지역별	수요별	월별												합계	
		1	2	3	4	5	6	소계	7	8	9	10	11		12
수도권	민수	240,996	260,057	378,123	347,934	317,449	329,073	1,873,632	324,490	276,623	300,053	356,890	363,126	375,764	3,870,578
	관수	294	286	126	2,104	724	276	3,810	368	175	558	856	786	551	7,104
	계	241,290	260,343	378,249	350,038	318,173	329,349	1,877,442	324,858	276,798	300,611	357,746	363,912	376,315	3,877,682
강원	민수	26,548	30,801	53,326	71,400	68,993	74,335	325,403	59,003	45,919	48,909	62,190	70,978	52,311	664,713
	관수	10	25	37	9		48	129	219	45	22	30	52		497
	계	26,558	30,826	53,363	71,409	68,993	74,383	325,532	59,222	45,964	48,931	62,220	71,030	52,311	665,210
충북	민수	16,311	16,943	32,508	31,017	27,234	31,139	155,152	28,775	26,400	24,318	32,378	32,797	29,924	329,744
	관수	194	97	166	338	142	107	1,044	69	97	104	618	763	536	3,231
	계	16,505	17,040	32,674	31,355	27,376	31,246	156,196	28,844	26,497	24,422	32,996	33,560	30,460	332,975
충남	민수	26,546	34,068	59,151	57,634	46,570	50,524	274,493	49,641	39,578	40,131	49,444	57,011	51,986	562,284
	관수	116	318	280	139	272	75	1,200	175	142	162	58	48	320	2,105
	계	26,662	34,386	59,431	57,773	46,842	50,599	275,693	49,816	39,720	40,293	49,502	57,059	52,306	564,389
전북	민수	18,978	28,971	57,037	70,521	68,207	73,270	316,984	66,427	55,357	54,245	59,008	58,817	62,477	673,315
	관수	39	76	108	279	307	92	901	168	142	111	539	163	154	2,178
	계	19,017	29,047	57,145	70,800	68,514	73,362	317,885	66,595	55,499	54,356	59,547	58,980	62,631	675,493
전남	민수	57,561	61,258	98,723	106,032	91,226	83,890	498,690	66,669	53,500	54,784	77,049	76,752	82,304	909,748
	관수	197	155	242	849	883	649	2,975	625	261	99	339	271	184	4,754
	계	57,758	61,413	98,965	106,881	92,109	84,539	501,665	67,294	53,761	54,883	77,388	77,023	82,488	914,502
경북	민수	46,389	53,075	95,781	100,588	86,356	66,001	448,190	78,681	65,222	66,566	78,088	93,626	93,829	924,202
	관수	412	442	989	2,347	1,491	712	6,393	420	344	278	401	672	176	8,684
	계	46,801	53,517	96,770	102,935	87,847	66,713	454,583	79,101	65,566	66,844	78,489	94,298	94,005	932,886
경남	민수	48,457	52,974	72,796	90,999	81,348	76,696	423,270	73,541	65,441	62,620	85,579	88,597	91,332	890,380
	관수	724	838	1,745	2,571	1,718	1,537	9,133	1,033	676	568	1,395	1,244	1,582	15,631
	계	49,181	53,812	74,541	93,570	83,066	78,233	432,403	74,574	66,117	63,188	86,974	89,841	92,914	906,011
부산	민수	42,052	41,431	56,770	64,574	61,744	46,508	313,079	46,206	39,836	40,948	50,995	59,871	51,782	602,717
	관수	499	142	243	318	236	272	1,710	248	347	507	528	699	756	4,795
	계	42,551	41,573	57,013	64,892	61,980	46,780	314,789	46,454	40,183	41,455	51,523	60,570	52,538	607,512
제주	민수	13,113	17,155	24,563	26,582	23,180	26,028	130,621	16,182	16,038	17,362	26,235	23,741	27,677	257,856
	관수	263	500	410	343	181	269	1,966	435	494	436	374	323	405	4,433
	계	13,376	17,655	24,973	26,925	23,361	26,297	132,587	16,617	16,532	17,798	26,609	24,064	28,082	262,289
합계	민수	536,951	596,733	928,778	967,281	872,307	857,464	4,759,514	809,615	683,914	709,936	877,856	925,316	919,386	9,685,537
	관수	2,748	2,879	4,346	9,297	5,954	4,037	29,261	3,760	2,723	2,845	5,138	5,021	4,664	53,412
	계	539,699	599,612	933,124	976,578	878,261	861,501	4,788,775	813,375	686,637	712,781	882,994	930,337	924,050	9,738,949

● 한일 지역별, 수요별, 월별 내수 출하

(단위: 톤)

지역별	월별 수요별	1 2 3 4 5 6 소 계 7 8 9 10 11 12												합 계	
		수도권	민수	221,262	221,155	369,803	339,147	300,533	326,712	1,778,612	271,636	261,854	279,504		324,101
	관수	46	480	344	852	400	449	2,571	194	18	817	420	493	244	4,757
	계	221,308	221,635	370,147	339,999	300,933	327,161	1,781,183	271,830	261,872	280,321	324,521	322,477	311,099	3,553,303
강원	민수	11,238	10,898	17,333	21,127	18,738	19,880	99,214	19,284	15,104	17,281	18,250	18,466	13,219	200,818
	관수				56		67	123		312	84	84	56	24	683
	계	11,238	10,898	17,333	21,183	18,738	19,947	99,337	19,284	15,416	17,365	18,334	18,522	13,243	201,501
충북	민수	2,773	11,613	19,119	31,207	23,085	21,349	109,146	19,943	15,371	10,386	18,056	16,780	22,414	212,096
	관수	109	5	19	144	73	285	635		1	92	302	220	28	1,278
	계	2,882	11,618	19,138	31,351	23,158	21,634	109,781	19,943	15,372	10,478	18,358	17,000	22,442	213,374
충남	민수	20,709	39,549	63,465	73,410	60,155	68,136	325,424	58,677	40,478	53,856	70,416	78,282	75,155	702,288
	관수	203	163	187	1,273	537	554	2,917	319	104	263	239	349	369	4,560
	계	20,912	39,712	63,652	74,683	60,692	68,690	328,341	58,996	40,582	54,119	70,655	78,631	75,524	706,848
전북	민수	450	980	1,898	3,396	2,281	1,817	10,822	2,167	1,665	2,300	3,200	2,926	3,649	26,729
	관수				9		66	75			20	81		176	
	계	450	980	1,898	3,405	2,281	1,883	10,897	2,167	1,665	2,320	3,281	2,926	3,649	26,905
전남	민수	3,632	4,463	8,955	7,185	6,078	6,085	36,398	7,658	6,141	6,171	6,395	6,360	4,476	73,599
	관수		24					24						24	
	계	3,632	4,487	8,955	7,185	6,078	6,085	36,422	7,658	6,141	6,171	6,395	6,360	4,476	73,623
경북	민수	31,966	40,823	72,649	82,453	68,297	64,944	361,132	61,502	44,337	49,424	60,785	71,684	59,868	708,732
	관수	116	227	430	662	728	520	2,683	507	307	204	484	253	546	4,984
	계	32,082	41,050	73,079	83,115	69,025	65,464	363,815	62,009	44,644	49,628	61,269	71,937	60,414	713,716
경남	민수	8,568	9,128	10,086	10,125	5,590	4,014	47,511	4,387	2,937	5,249	3,065	4,646	14,084	81,879
	관수	104	159	406	221	327	472	1,689	27	60	36	44	118	105	2,079
	계	8,672	9,287	10,492	10,346	5,917	4,486	49,200	4,414	2,997	5,285	3,109	4,764	14,189	83,958
부산	민수	8,080	8,280	5,705	7,368	5,821	1,574	36,828	5,969	2,860	6,266	6,797	2,017	5,899	66,636
	관수	179	179	161	280	192	269	1,260	109	186	245	274	190	267	2,531
	계	8,259	8,459	5,866	7,648	6,013	1,843	38,088	6,078	3,046	6,511	7,071	2,207	6,166	69,167
합 계	민수	308,678	346,889	569,013	575,418	490,578	514,511	2,805,087	451,223	390,747	430,437	511,065	523,145	509,619	5,621,323
	관수	757	1,237	1,547	3,497	2,257	2,682	11,977	1,156	988	1,761	1,928	1,679	1,583	21,072
	계	309,435	348,126	570,560	578,915	492,835	517,193	2,817,064	452,379	391,735	432,198	512,993	524,824	511,202	5,642,395

● 한일현대 지역별, 수요별, 월별 내수 출하

(단위: 톤)

지역별	월별 수요별	1 2 3 4 5 6 소 계 7 8 9 10 11 12												합 계	
		수도권	민수	188,768	192,852	326,002	332,156	286,671	302,227	1,628,676	326,563	270,202	254,394		317,535
	관수	92	534	356	320	450	96	1,848	199	548	230	159	359	507	3,850
	계	188,860	193,386	326,358	332,476	287,121	302,323	1,630,524	326,762	270,750	254,624	317,694	330,807	334,352	3,465,513
강원	민수	4,075	8,203	19,882	27,239	21,690	26,611	107,700	21,115	18,254	18,693	22,057	25,990	15,551	229,360
	관수			182	72	26	10	290		12	-1	26	5	332	
	계	4,075	8,203	20,064	27,311	21,716	26,621	107,990	21,115	18,266	18,692	22,083	25,995	15,551	229,692
충북	민수	16,942	22,795	37,094	42,011	35,837	34,773	189,452	30,306	28,175	28,466	32,836	36,666	33,545	379,446
	관수				89	126	94	309	145	65	150	98	16	2	785
	계	16,942	22,795	37,094	42,100	35,963	34,867	189,761	30,451	28,240	28,616	32,934	36,682	33,547	380,231
충남	민수	22,527	27,544	55,271	53,032	42,182	44,667	245,223	56,201	39,000	37,055	46,424	51,491	52,614	528,008
	관수	17	16	24	144		93	294	118	198	463	263	510	198	2,044
	계	22,544	27,560	55,295	53,176	42,182	44,760	245,517	56,319	39,198	37,518	46,687	52,001	52,812	530,052
전북	민수	11,459	12,391	20,989	24,683	17,993	20,252	107,767	15,932	12,283	12,109	17,096	19,289	19,072	203,548
	관수				78		32	110	6	44	12		142	41	355
	계	11,459	12,391	20,989	24,761	17,993	20,284	107,877	15,938	12,327	12,121	17,096	19,431	19,113	203,903
전남	민수	92			104	179	77	452	26		281	609		2,458	3,826
	관수		56	56				112							112
	계	92	56	56	104	179	77	564	26		281	609		2,458	3,938
경북	민수	19,576	23,517	48,315	46,633	38,858	31,508	208,407	43,525	37,877	33,035	44,219	49,253	49,769	466,085
	관수	75			56	232	27	390	204	106	361	500	102	119	1,782
	계	19,651	23,517	48,315	46,689	39,090	31,535	208,797	43,729	37,983	33,396	44,719	49,355	49,888	467,867
경남	민수	6,952	9,182	13,827	12,259	11,205	9,702	63,127	9,665	6,397	7,285	10,763	14,263	11,198	122,698
	관수	72	44	74	49	88	20	347	30	42	198	74	108	172	971
	계	7,024	9,226	13,901	12,308	11,293	9,722	63,474	9,695	6,439	7,483	10,837	14,371	11,370	123,669
부산	민수	2,874	1,697	3,239	3,753	3,547	2,745	17,855	2,621	1,741	1,757	1,663	1,876	1,241	28,754
	관수								32	224			10	349	615
	계	2,874	1,697	3,239	3,753	3,547	2,745	17,855	2,653	1,965	1,757	1,663	1,886	1,590	29,369
합 계	민수	273,265	298,181	524,619	541,870	458,162	472,562	2,568,659	505,954	413,929	393,075	493,202	529,276	519,293	5,423,388
	관수	256	650	692	808	922	372	3,700	734	1,239	1,413	1,120	1,252	1,388	10,846
	계	273,521	298,831	525,311	542,678	459,084	472,934	2,572,359	506,688	415,168	394,488	494,322	530,528	520,681	5,434,234

● 아세아 지역별, 수요별, 월별 내수 출하

(단위: 톤)

지역별	수요별	월별												합계	
		1	2	3	4	5	6	소계	7	8	9	10	11		12
수도권	민수	135,952	153,344	206,296	195,423	170,341	196,642	1,057,998	198,274	171,120	170,963	210,041	216,491	219,504	2,244,391
	관수	1	74	241		425	296	1,037	137		880				2,054
	계	135,953	153,418	206,537	195,423	170,766	196,938	1,059,035	198,411	171,120	171,843	210,041	216,491	219,504	2,246,445
강원	민수	2,132	2,483	6,064	3,262	6,146	7,555	27,642	3,957	2,578	4,500	6,027	6,403	4,814	55,921
	관수														
	계	2,132	2,483	6,064	3,262	6,146	7,555	27,642	3,957	2,578	4,500	6,027	6,403	4,814	55,921
충북	민수	13,115	15,763	30,096	25,048	28,805	34,659	147,486	34,756	34,761	25,730	31,800	33,315	29,978	337,826
	관수		56					56	68						124
	계	13,115	15,819	30,096	25,048	28,805	34,659	147,542	34,824	34,761	25,730	31,800	33,315	29,978	337,950
충남	민수	21,710	27,544	41,735	39,617	33,675	37,601	201,882	39,155	32,303	35,509	46,758	49,441	45,403	450,451
	관수			51	41	4	65	161	64	48	30	12	117		432
	계	21,710	27,544	41,786	39,658	33,679	37,666	202,043	39,219	32,351	35,539	46,770	49,558	45,403	450,883
전북	민수	15,160	19,217	33,861	36,207	31,894	32,922	169,261	30,281	26,070	24,988	32,810	36,320	35,460	355,190
	관수	78	130	156	100	208	78	750	45	18	104	42			959
	계	15,238	19,347	34,017	36,307	32,102	33,000	170,011	30,326	26,088	25,092	32,852	36,320	35,460	356,149
합계	민수	188,069	218,351	318,052	299,557	270,861	309,379	1,604,269	306,423	266,832	261,690	327,436	341,970	335,159	3,443,779
	관수	79	260	448	141	637	439	2,004	314	66	1,014	54	117		3,569
	계	188,148	218,611	318,500	299,698	271,498	309,818	1,606,273	306,737	266,898	262,704	327,490	342,087	335,159	3,447,348

● 성신 지역별, 수요별, 월별 내수 출하

(단위: 톤)

지역별	수요별	월별												합계	
		1	2	3	4	5	6	소계	7	8	9	10	11		12
수도권	민수	257,402	276,178	420,221	441,911	365,981	372,835	2,134,528	370,890	310,448	308,177	368,811	393,115	440,513	4,326,482
	관수	79	349	450	1,228	789	1,130	4,025	296	270	406	99	117	258	5,471
	계	257,481	276,527	420,671	443,139	366,770	373,965	2,138,553	371,186	310,718	308,583	368,910	393,232	440,771	4,331,953
강원	민수	6,134	13,287	24,189	29,537	24,640	30,678	128,465	24,191	19,213	19,143	26,691	29,257	19,555	266,515
	관수					127		127							127
	계	6,134	13,287	24,189	29,537	24,767	30,678	128,592	24,191	19,213	19,143	26,691	29,257	19,555	266,642
충북	민수	25,092	32,163	57,178	72,493	59,502	53,497	299,925	48,279	44,366	37,914	54,051	61,857	59,938	606,330
	관수		58	241	98	237	260	894	44	265	104	88	82	55	1,532
	계	25,092	32,221	57,419	72,591	59,739	53,757	300,819	48,323	44,631	38,018	54,139	61,939	59,993	607,862
충남	민수	47,121	50,909	82,813	104,179	85,085	85,019	455,126	78,629	57,257	65,255	81,280	87,188	89,943	914,678
	관수	52	136	403	615	291	421	1,918	139	409	131	136	46	185	2,964
	계	47,173	51,045	83,216	104,794	85,376	85,440	457,044	78,768	57,666	65,386	81,416	87,234	90,128	917,642
전북	민수	1,129	1,048	3,117	2,478	3,611	3,619	15,002	3,956	3,789	3,279	4,385	4,222	3,215	37,848
	관수														
	계	1,129	1,048	3,117	2,478	3,611	3,619	15,002	3,956	3,789	3,279	4,385	4,222	3,215	37,848
경북	민수	17,606	20,793	49,101	57,915	46,304	44,722	236,441	38,146	28,534	33,331	41,445	45,154	39,700	462,751
	관수	26	271	333	439	520	390	1,979	1,099	422	155	36	164	110	3,965
	계	17,632	21,064	49,434	58,354	46,824	45,112	238,420	39,245	28,956	33,486	41,481	45,318	39,810	466,716
경남	민수	24,414	23,335	31,327	34,237	28,068	30,097	171,478	25,925	20,438	22,431	28,877	32,430	27,390	328,969
	관수		23	85				108			44	26	80		258
	계	24,414	23,358	31,412	34,237	28,068	30,097	171,586	25,925	20,438	22,431	28,921	32,456	27,470	329,227
부산	민수	9,846	10,266	13,793	12,962	11,905	11,671	70,443	12,152	8,553	11,049	9,871	11,139	10,145	133,352
	관수					130	428	558	78			202	364	9	1,211
	계	9,846	10,266	13,793	12,962	12,035	12,099	71,001	12,230	8,553	11,049	10,073	11,503	10,154	134,563
합계	민수	388,744	427,979	681,739	755,712	625,096	632,138	3,511,408	602,168	492,598	500,579	615,411	664,362	690,399	7,076,925
	관수	157	837	1,512	2,380	2,094	2,629	9,609	1,656	1,366	796	605	799	697	15,528
	계	388,901	428,816	683,251	758,092	627,190	634,767	3,521,017	603,824	493,964	501,375	616,016	665,161	691,096	7,092,453

● 한라 지역별, 수요별, 월별 내수 출하

(단위: 톤)

지역별	수요별	월별												합계	
		1	2	3	4	5	6	소계	7	8	9	10	11		12
수도권	민수	94,811	104,185	149,837	116,940	117,835	136,537	720,145	146,734	116,104	125,415	150,397	154,435	154,725	1,567,955
	관수	286	31	339	22	878	1,070	2,626	703	507	514	841	635	1,986	7,812
	계	95,097	104,216	150,176	116,962	118,713	137,607	722,771	147,437	116,611	125,929	151,238	155,070	156,711	1,575,767
강원	민수	13,626	19,988	26,546	36,397	36,219	39,471	172,247	32,228	28,001	28,709	32,298	39,107	28,941	361,531
	관수	11	453	18	270	149	31	932	129	228	36	212	275	495	2,307
	계	13,637	20,441	26,564	36,667	36,368	39,502	173,179	32,357	28,229	28,745	32,510	39,382	29,436	363,838
충북	민수	23,061	26,235	49,594	49,900	43,947	49,135	241,872	44,107	34,499	36,116	46,031	52,797	52,534	507,956
	관수				20	101		121	26		52	52	86	101	438
	계	23,061	26,235	49,594	49,920	44,048	49,135	241,993	44,133	34,499	36,168	46,083	52,883	52,635	508,394
충남	민수	8,876	12,392	18,969	18,454	17,446	18,821	94,958	17,306	15,894	15,396	22,292	24,637	22,171	212,654
	관수	63	200	176	48	109	34	630	46	198	246	82	137	215	1,554
	계	8,939	12,592	19,145	18,502	17,555	18,855	95,588	17,352	16,092	15,642	22,374	24,774	22,386	214,208
전북	민수	8,350	10,805	16,153	16,535	13,608	15,523	80,974	13,592	11,007	12,623	16,748	19,498	21,692	176,134
	관수				26			26	28		640	1,498	168	1,218	3,578
	계	8,350	10,805	16,153	16,561	13,608	15,523	81,000	13,620	11,007	13,263	18,246	19,666	22,910	179,712
전남	민수	31,580	33,388	54,545	50,115	52,478	47,755	269,861	38,790	39,708	37,235	53,977	55,483	58,251	553,305
	관수	200	647	361	90	650	448	2,396	1,198	266	280	878	378	1,643	7,039
	계	31,780	34,035	54,906	50,205	53,128	48,203	272,257	39,988	39,974	37,515	54,855	55,861	59,894	560,344
경북	민수	66,913	71,202	97,468	90,134	91,530	75,028	492,275	103,511	75,321	83,633	100,358	101,643	95,544	1,052,285
	관수	114	86	48	29	163	261	701	225	341		53		101	1,421
	계	67,027	71,288	97,516	90,163	91,693	75,289	492,976	103,736	75,662	83,633	100,411	101,643	95,645	1,053,706
경남	민수	46,304	55,510	74,079	70,231	70,789	68,864	385,777	52,505	44,492	42,872	51,479	72,355	72,550	722,030
	관수			87	241	284	632	1,244	63	244	405	108	23	749	2,836
	계	46,304	55,510	74,166	70,472	71,073	69,496	387,021	52,568	44,736	43,277	51,587	72,378	73,299	724,866
부산	민수	13,376	11,514	11,216	8,519	9,943	10,016	64,584	9,763	5,917	7,164	9,751	11,156	12,047	120,382
	관수	128	12	373	21	420		954	92	89		564	44	106	1,849
	계	13,504	11,526	11,589	8,540	10,363	10,016	65,538	9,855	6,006	7,164	10,315	11,200	12,153	122,231
제주	민수	6,722	8,087	14,540	12,685	15,708	16,901	74,643	9,758	10,836	9,804	14,565	13,708	15,411	148,725
	관수	156	338	698	84	234	527	2,037	440	412	3	53	260	379	3,584
	계	6,878	8,425	15,238	12,769	15,942	17,428	76,680	10,198	11,248	9,807	14,618	13,968	15,790	152,309
합계	민수	313,619	353,306	512,947	469,910	469,503	478,051	2,597,336	468,294	381,779	398,967	497,896	544,819	533,866	5,422,957
	관수	958	1,767	2,100	851	2,988	3,003	11,667	2,950	2,285	2,176	4,341	2,006	6,993	32,418
	계	314,577	355,073	515,047	470,761	472,491	481,054	2,609,003	471,244	384,064	401,143	502,237	546,825	540,859	5,455,375

● 한국 지역별, 수요별, 월별 내수 출하

(단위: 톤)

지역별	수요별	월별												합계	
		1	2	3	4	5	6	소계	7	8	9	10	11		12
강원	민수				59			59							59
	관수														
	계				59			59							59
경북	민수	35,613	44,648	82,421	106,778	90,308	78,070	437,838	87,156	63,367	62,022	77,644	98,908	89,660	916,595
	관수														
	계	35,613	44,648	82,421	106,778	90,308	78,070	437,838	87,156	63,367	62,022	77,644	98,908	89,660	916,595
충남	민수	10,231	13,445	21,799	30,588	27,741	26,507	130,311	23,857	18,420	17,037	24,438	37,613	27,239	278,915
	관수														
	계	10,231	13,445	21,799	30,588	27,741	26,507	130,311	23,857	18,420	17,037	24,438	37,613	27,239	278,915
부산	민수	30,634	25,794	24,547	29,240	32,020	37,561	179,796	25,339	20,509	23,501	25,205	21,183	15,601	311,134
	관수														
	계	30,634	25,794	24,547	29,240	32,020	37,561	179,796	25,339	20,509	23,501	25,205	21,183	15,601	311,134
합계	민수	76,478	83,887	128,767	166,665	150,069	142,138	748,004	136,352	102,296	102,560	127,287	157,704	132,500	1,506,703
	관수														
	계	76,478	83,887	128,767	166,665	150,069	142,138	748,004	136,352	102,296	102,560	127,287	157,704	132,500	1,506,703

● 고려 지역별, 수요별, 월별 내수 출하

(단위: 톤)

지역별	수요별	월별												합계	
		1	2	3	4	5	6	소계	7	8	9	10	11		12
전북	민수	7,648	10,724	15,667	20,261	15,412	16,255	85,967	12,395	9,309	12,029	11,446	12,644	13,127	156,917
	관수	375	319	812	2,215	1,517	1,096	6,334	974	951	646	1,095	736	309	11,045
	계	8,023	11,043	16,479	22,476	16,929	17,351	92,301	13,369	10,260	12,675	12,541	13,380	13,436	167,962
전남	민수	47,428	54,993	92,529	94,697	80,719	85,217	455,583	64,386	47,706	57,768	58,401	73,226	85,019	842,089
	관수	1,861	1,965	3,774	5,075	3,478	3,796	19,949	3,045	1,959	2,185	3,552	4,380	4,386	39,456
	계	49,289	56,958	96,303	99,772	84,197	89,013	475,532	67,431	49,665	59,953	61,953	77,606	89,405	881,545
합계	민수	55,076	65,717	108,196	114,958	96,131	101,472	541,550	76,781	57,015	69,797	69,847	85,870	98,146	999,006
	관수	2,236	2,284	4,586	7,290	4,995	4,892	26,283	4,019	2,910	2,831	4,647	5,116	4,695	50,501
	계	57,312	68,001	112,782	122,248	101,126	106,364	567,833	80,800	59,925	72,628	74,494	90,986	102,841	1,049,507

● 대한 지역별, 수요별, 월별 내수 출하

(단위: 톤)

지역별	월별 수요별	1 2 3 4 5 6 소 계 7 8 9 10 11 12												합 계	
전 부	민수	12,233	16,492	41,725	42,352	34,166	38,185	185,153	28,889	25,433	31,150	35,460	32,547	27,383	366,015
	관수														
	계	12,233	16,492	41,725	42,352	34,166	38,185	185,153	28,889	25,433	31,150	35,460	32,547	27,383	366,015
전 남	민수	56,918	62,284	113,746	119,229	101,148	102,945	556,270	79,785	65,624	64,753	93,238	94,187	96,708	1,050,565
	관수														
	계	56,918	62,284	113,746	119,229	101,148	102,945	556,270	79,785	65,624	64,753	93,238	94,187	96,708	1,050,565
경 남	민수	43,244	49,621	75,557	102,193	73,750	70,843	415,208	65,644	56,880	54,986	69,806	77,826	73,342	813,692
	관수														
	계	43,244	49,621	75,557	102,193	73,750	70,843	415,208	65,644	56,880	54,986	69,806	77,826	73,342	813,692
합 계	민수	112,395	128,397	231,028	263,774	209,064	211,973	1,156,631	174,318	147,937	150,889	198,504	204,560	197,433	2,230,272
	관수														
	계	112,395	128,397	231,028	263,774	209,064	211,973	1,156,631	174,318	147,937	150,889	198,504	204,560	197,433	2,230,272

● 기타 지역별, 수요별, 월별 내수 출하

(단위: 톤)

지역별	월별 수요별	1 2 3 4 5 6 소 계 7 8 9 10 11 12												합 계	
수도권	민수	5,000		10,600	22,000	27,500	7,000	72,100	29,150	27,500		26,200	28,850		183,800
	관수														
	계	5,000		10,600	22,000	27,500	7,000	72,100	29,150	27,500		26,200	28,850		183,800
부산	민수						4,000	4,000	4,000						8,000
	관수														
	계						4,000	4,000	4,000						8,000
합 계	민수	5,000		10,600	22,000	27,500	11,000	76,100	33,150	27,500		26,200	28,850		191,800
	관수														
	계	5,000		10,600	22,000	27,500	11,000	76,100	33,150	27,500		26,200	28,850		191,800

3-5 공장별

■ 삼표 공장별 내수 출하 총괄

(단위: 톤)

공장별	월별	1 2 3 4 5 6 소 계 7 8 9 10 11 12												합 계	
삼척		47,179	38,611	52,359	65,207	46,844	55,895	306,095	46,184	34,280	50,156	44,968	57,652	54,138	593,473
인천		132,760	127,534	157,858	201,670	174,560	152,177	946,559	166,238	131,474	148,367	185,313	204,229	190,119	1,972,299
부곡		9,961	16,018	20,869	9,899	10,805	12,064	79,616	20,484	18,629	21,420	25,537	18,386	22,283	206,355
당진		43,957	46,482	63,741	60,850	60,801	58,752	334,583	56,611	48,372	46,034	51,749	57,400	68,493	663,242
도안		8,338	9,444	18,093	12,916	13,959	16,778	79,528	15,396	12,052	14,917	22,930	25,108	18,548	188,479
대전		7,906	9,931	16,140	5,868	8,984	13,022	61,851	12,015	9,583	8,620	9,091	7,294	4,940	113,394
군산		20,537	26,737	35,915	29,621	29,434	36,870	179,114	30,099	28,490	26,121	38,607	47,359	44,134	393,924
목포		18,966	21,355	23,569	24,050	26,206	23,663	137,809	21,572	16,976	21,606	22,056	28,669	25,657	274,345
광주		1,126	1,748	2,484	888	1,314	1,956	9,516	2,224	2,162	2,478	4,148	4,777	1,722	27,027
광양		36,861	40,023	58,824	76,191	74,232	70,828	356,959	65,772	52,691	53,793	78,038	83,343	81,550	772,146
포항		26,693	30,812	36,149	36,790	36,071	28,665	195,180	38,961	31,445	35,488	41,960	52,015	57,010	452,059
울산		7,269	7,716	12,291	8,710	5,845	7,046	48,877	6,997	6,775	6,177	9,143	8,708	3,223	89,900
창원		22,823	24,779	33,703	31,204	34,070	29,308	175,887	30,910	26,080	30,087	38,220	41,759	42,065	385,008
부산		81,485	81,152	100,167	112,715	99,771	107,697	582,987	106,816	78,962	88,050	102,604	108,496	114,257	1,182,172
제주		14,269	15,664	22,669	24,082	22,842	25,046	124,572	24,006	18,460	16,964	24,391	26,762	26,127	261,282
합계		480,130	498,006	654,831	700,661	645,738	639,767	3,619,133	644,285	516,431	570,278	698,755	771,957	754,266	7,575,105

● 삼표 삼척공장 지역별, 제품별, 월별 내수 출하

(단위: 톤)

지역별	월별 제품별	1 2 3 4 5 6 소 계 7 8 9 10 11 12												합 계	
		수도권	PC	7,035	5,314	8,256	11,149	7,750	7,318	46,822	7,470	6,454	8,361		9,966
	SC														
	계	7,035	5,314	8,256	11,149	7,750	7,318	46,822	7,470	6,454	8,361	9,966	8,487	12,591	100,151
강원	PC	14,021	17,256	24,065	31,695	22,875	25,194	135,106	18,642	14,347	15,902	20,698	22,917	18,429	246,041
	SC														
	계	14,021	17,256	24,065	31,695	22,875	25,194	135,106	18,642	14,347	15,902	20,698	22,917	18,429	246,041
충북	PC	7,951	7,487	9,374	12,174	9,990	10,254	57,230	8,714	9,483	9,287	9,692	10,725	10,032	115,163
	SC														
	계	7,951	7,487	9,374	12,174	9,990	10,254	57,230	8,714	9,483	9,287	9,692	10,725	10,032	115,163
충남	PC	2,656	1,357	384	670	464	819	6,350	827	957	1,058	600	130	1,981	11,903
	SC														
	계	2,656	1,357	384	670	464	819	6,350	827	957	1,058	600	130	1,981	11,903
전북	PC				302	679	124	1,105			289	501		152	2,047
	SC														
	계				302	679	124	1,105			289	501		152	2,047
경북	PC	1,694	1,796	3,078	3,402	2,179	2,212	14,361	1,952	1,815	1,375	1,765	1,814	2,118	25,200
	SC														
	계	1,694	1,796	3,078	3,402	2,179	2,212	14,361	1,952	1,815	1,375	1,765	1,814	2,118	25,200
경남	PC	9,558	2,719	5,049	5,151	2,545	9,691	34,713	8,579	1,224	13,884	1,382	13,473	8,835	82,090
	SC														
	계	9,558	2,719	5,049	5,151	2,545	9,691	34,713	8,579	1,224	13,884	1,382	13,473	8,835	82,090
부산	PC	4,264	2,682	2,153	664	362	283	10,408				364	106		10,878
	SC														
	계	4,264	2,682	2,153	664	362	283	10,408				364	106		10,878
합계	PC	47,179	38,611	52,359	65,207	46,844	55,895	306,095	46,184	34,280	50,156	44,968	57,652	54,138	593,473
	SC														
	계	47,179	38,611	52,359	65,207	46,844	55,895	306,095	46,184	34,280	50,156	44,968	57,652	54,138	593,473

● 삼표 인천공장 지역별, 제품별, 월별 내수 출하

(단위: 톤)

지역별	월별 제품별	1 2 3 4 5 6 소 계 7 8 9 10 11 12												합 계	
		수도권	PC	132,627	127,481	157,648	197,966	171,796	149,886	937,404	163,999	130,568	146,656		179,776
	SC														
	계	132,627	127,481	157,648	197,966	171,796	149,886	937,404	163,999	130,568	146,656	179,776	198,923	182,803	1,940,129
강원	PC	133	53	26	131	394		737							737
	SC														
	계	133	53	26	131	394		737							737
충남	PC			184	3,573	2,370	2,291	8,418	2,239	906	1,711	5,537	5,306	7,316	31,433
	SC														
	계			184	3,573	2,370	2,291	8,418	2,239	906	1,711	5,537	5,306	7,316	31,433
합계	PC	132,760	127,534	157,858	201,670	174,560	152,177	946,559	166,238	131,474	148,367	185,313	204,229	190,119	1,972,299
	SC														
	계	132,760	127,534	157,858	201,670	174,560	152,177	946,559	166,238	131,474	148,367	185,313	204,229	190,119	1,972,299

● 삼표 부곡공장 지역별, 제품별, 월별 내수 출하

(단위: 톤)

지역별	월별 제품별	1 2 3 4 5 6 소 계 7 8 9 10 11 12												합 계	
		수도권	PC	9,391	15,240	20,402	9,873	10,103	10,814	75,823	19,078	17,200	20,405		24,210
	SC														
	계	9,391	15,240	20,402	9,873	10,103	10,814	75,823	19,078	17,200	20,405	24,210	17,501	21,475	195,692
강원	PC	570	778	416	26	651	1,250	3,691	1,406	1,429	1,015	1,016	885	808	10,250
	SC														
	계	570	778	416	26	651	1,250	3,691	1,406	1,429	1,015	1,016	885	808	10,250
충남	PC			51		51		102				311			413
	SC														
	계			51		51		102				311			413
합계	PC	9,961	16,018	20,869	9,899	10,805	12,064	79,616	20,484	18,629	21,420	25,537	18,386	22,283	206,355
	SC														
	계	9,961	16,018	20,869	9,899	10,805	12,064	79,616	20,484	18,629	21,420	25,537	18,386	22,283	206,355

● 삼표 당진공장 지역별, 제품별, 월별 내수 출하

(단위: 톤)

지역별	월별 제품별	1 2 3 4 5 6 소 계 7 8 9 10 11 12												합 계	
		수도권	PC	12,198	15,121	14,712	12,544	10,654	13,420	78,649	11,374	9,642	10,975		15,381
	SC														
	계	12,198	15,121	14,712	12,544	10,654	13,420	78,649	11,374	9,642	10,975	15,381	18,626	30,229	174,876
충북	PC	2,511	2,200	3,731	4,628	5,619	3,643	22,332	4,469	5,036	3,990	5,605	4,257	3,999	49,688
	SC														
	계	2,511	2,200	3,731	4,628	5,619	3,643	22,332	4,469	5,036	3,990	5,605	4,257	3,999	49,688
충남	PC	28,185	29,161	45,169	40,893	41,575	40,641	225,624	40,460	33,694	31,069	30,763	34,388	33,604	429,602
	SC														
	계	28,185	29,161	45,169	40,893	41,575	40,641	225,624	40,460	33,694	31,069	30,763	34,388	33,604	429,602
전북	PC	1,063		129	2,785	2,953	1,048	7,978	308				51	560	8,897
	SC														
	계	1,063		129	2,785	2,953	1,048	7,978	308				51	560	8,897
전남	PC											78	101	179	
	SC											78	101	179	
	계											78	101	179	
합계	PC	43,957	46,482	63,741	60,850	60,801	58,752	334,583	56,611	48,372	46,034	51,749	57,400	68,493	663,242
	SC														
	계	43,957	46,482	63,741	60,850	60,801	58,752	334,583	56,611	48,372	46,034	51,749	57,400	68,493	663,242

● 삼표 도안공장 지역별, 제품별, 월별 내수 출하

(단위: 톤)

지역별	월별 제품별	1 2 3 4 5 6 소 계 7 8 9 10 11 12												합 계	
		수도권	PC									564	774		1,389
	SC														
	계									564	774	1,389	1,562	959	5,248
충북	PC	8,338	9,444	18,093	12,916	13,959	16,778	79,528	15,396	11,488	14,143	21,541	23,546	17,589	183,231
	SC														
	계	8,338	9,444	18,093	12,916	13,959	16,778	79,528	15,396	11,488	14,143	21,541	23,546	17,589	183,231
합계	PC	8,338	9,444	18,093	12,916	13,959	16,778	79,528	15,396	12,052	14,917	22,930	25,108	18,548	188,479
	SC														
	계	8,338	9,444	18,093	12,916	13,959	16,778	79,528	15,396	12,052	14,917	22,930	25,108	18,548	188,479

● 삼표 대전공장 지역별, 제품별, 월별 내수 출하

(단위: 톤)

지역별	월별 제품별	1 2 3 4 5 6 소 계 7 8 9 10 11 12												합 계	
		충남	PC	7,906	9,931	16,140	5,868	8,984	13,022	61,851	12,015	9,583	8,620		9,091
	SC														
	계	7,906	9,931	16,140	5,868	8,984	13,022	61,851	12,015	9,583	8,620	9,091	7,294	4,940	113,394

● 삼표 군산공장 지역별, 제품별, 월별 내수 출하

(단위: 톤)

지역별	월별 제품별	1 2 3 4 5 6 소 계 7 8 9 10 11 12												합 계	
		충남	PC	642	2,928	2,846	1,300	3,506	3,540	14,762	4,162	4,056	3,531		5,663
	SC														
	계	642	2,928	2,846	1,300	3,506	3,540	14,762	4,162	4,056	3,531	5,663	7,333	8,852	48,359
전북	PC	19,244	23,167	31,401	26,808	25,332	32,284	158,236	25,568	24,133	22,074	31,683	38,963	34,792	335,449
	SC														
	계	19,244	23,167	31,401	26,808	25,332	32,284	158,236	25,568	24,133	22,074	31,683	38,963	34,792	335,449
전남	PC	651	642	1,668	1,513	596	1,046	6,116	369	301	181	388	441	181	7,977
	SC														
	계	651	642	1,668	1,513	596	1,046	6,116	369	301	181	388	441	181	7,977
경남	PC											335	873	622	2,139
	SC														
	계											335	873	622	2,139
합계	PC	20,537	26,737	35,915	29,621	29,434	36,870	179,114	30,099	28,490	26,121	38,607	47,359	44,134	393,924
	SC														
	계	20,537	26,737	35,915	29,621	29,434	36,870	179,114	30,099	28,490	26,121	38,607	47,359	44,134	393,924

● 삼표 목포공장 지역별, 제품별, 월별 내수 출하

(단위: 톤)

지역별	월별 제품별	1 2 3 4 5 6 소 계 7 8 9 10 11 12												합 계	
		전남	PC	18,966	21,355	23,569	24,050	26,206	23,663	137,809	21,572	16,976	21,606		22,056
	SC														
	계	18,966	21,355	23,569	24,050	26,206	23,663	137,809	21,572	16,976	21,606	22,056	28,669	25,657	274,345

● 삼표 광주공장 지역별, 제품별, 월별 내수 출하

(단위: 톤)

지역별	월별 제품별	1 2 3 4 5 6 소 계 7 8 9 10 11 12												합 계	
		전남	PC	1,126	1,748	2,484	888	1,314	1,956	9,516	2,224	2,162	2,478		4,148
	SC														
	계	1,126	1,748	2,484	888	1,314	1,956	9,516	2,224	2,162	2,478	4,148	4,777	1,722	27,027

● 삼표 광양공장 지역별, 제품별, 월별 내수 출하

(단위 : 톤)

지역별	월별 제품별	1 2 3 4 5 6 소 계 7 8 9 10 11 12												합 계	
전 북	PC	78		263	238			579					211	737	1,527
	SC	1,500	2,264	2,503	4,097	5,650	4,674	20,688	4,957	3,321	2,950	4,015	5,473	3,487	44,891
	계	1,578	2,264	2,766	4,335	5,650	4,674	21,267	4,957	3,321	2,950	4,015	5,684	4,224	46,418
전 남	PC	12,258	12,645	19,270	15,534	12,796	13,777	86,280	11,838	8,045	8,541	10,035	12,648	16,217	153,604
	SC	11,055	12,585	15,251	31,122	33,576	32,784	136,373	32,611	27,935	25,965	39,955	37,527	28,551	328,917
	계	23,313	25,230	34,521	46,656	46,372	46,561	222,653	44,449	35,980	34,506	49,990	50,175	44,768	482,521
경 북	PC														
	SC			443	573	209		1,225						104	1,329
	계			443	573	209		1,225						104	1,329
경 남	PC	1,544	1,365	5,445	2,999	2,967	1,704	16,024	1,151	866	1,080	1,660	2,559	5,418	28,758
	SC	2,719	3,084	6,086	12,363	9,860	7,888	42,000	7,922	6,826	8,850	10,715	13,433	18,102	107,848
	계	4,263	4,449	11,531	15,362	12,827	9,592	58,024	9,073	7,692	9,930	12,375	15,992	23,520	136,606
부 산	PC	130	129	470	654	1,028	920	3,331	1,454	1,213	977	2,009	1,374	1,507	11,865
	SC	7,577	7,951	9,093	8,611	8,146	9,081	50,459	5,839	4,485	5,430	9,649	10,118	7,427	93,407
	계	7,707	8,080	9,563	9,265	9,174	10,001	53,790	7,293	5,698	6,407	11,658	11,492	8,934	105,272
합 계	PC	14,010	14,139	25,448	19,425	16,791	16,401	106,214	14,443	10,124	10,598	13,704	16,792	23,879	195,754
	SC	22,851	25,884	33,376	56,766	57,441	54,427	250,745	51,329	42,567	43,195	64,334	66,551	57,671	576,392
	계	36,861	40,023	58,824	76,191	74,232	70,828	356,959	65,772	52,691	53,793	78,038	83,343	81,550	772,146

● 삼표 포항공장 지역별, 제품별, 월별 내수 출하

(단위 : 톤)

지역별	월별 제품별	1 2 3 4 5 6 소 계 7 8 9 10 11 12												합 계	
경 북	PC	25,133	29,330	32,008	33,987	33,468	27,104	181,030	37,269	29,598	34,153	40,387	49,313	51,137	422,887
	SC														
	계	25,133	29,330	32,008	33,987	33,468	27,104	181,030	37,269	29,598	34,153	40,387	49,313	51,137	422,887
경 남	PC	1,016	783	1,171	1,018	627	495	5,110	549	679	682	920	1,149	1,226	10,315
	SC														
	계	1,016	783	1,171	1,018	627	495	5,110	549	679	682	920	1,149	1,226	10,315
부 산	PC	544	699	2,970	1,785	1,976	1,066	9,040	1,143	1,168	653	653	1,553	4,647	18,857
	SC														
	계	544	699	2,970	1,785	1,976	1,066	9,040	1,143	1,168	653	653	1,553	4,647	18,857
합 계	PC	26,693	30,812	36,149	36,790	36,071	28,665	195,180	38,961	31,445	35,488	41,960	52,015	57,010	452,059
	SC														
	계	26,693	30,812	36,149	36,790	36,071	28,665	195,180	38,961	31,445	35,488	41,960	52,015	57,010	452,059

● 삼표 울산공장 지역별, 제품별, 월별 내수 출하

(단위 : 톤)

지역별	월별 제품별	1 2 3 4 5 6 소 계 7 8 9 10 11 12												합 계		
경 북	PC		614	2,966		75		3,655							720	4,375
	SC															
	계		614	2,966		75		3,655							720	4,375
경 남	PC			103	229			332								332
	SC															
	계			103	229			332								332
부 산	PC	7,269	7,102	9,222	8,481	5,770	7,046	44,890	6,997	6,775	6,177	9,143	8,708	2,503	85,193	
	SC															
	계	7,269	7,102	9,222	8,481	5,770	7,046	44,890	6,997	6,775	6,177	9,143	8,708	2,503	85,193	
합 계	PC	7,269	7,716	12,291	8,710	5,845	7,046	48,877	6,997	6,775	6,177	9,143	8,708	3,223	89,900	
	SC															
	계	7,269	7,716	12,291	8,710	5,845	7,046	48,877	6,997	6,775	6,177	9,143	8,708	3,223	89,900	

● 삼표 창원공장 지역별, 제품별, 월별 내수 출하

(단위 : 톤)

지역별	월별 제품별	1 2 3 4 5 6 소 계 7 8 9 10 11 12												합 계	
경 북	PC	207	1,022	1,674	1,361	210	527	5,001	1,027	684	1,344	1,185	1,156	1,117	11,514
	SC														
	계	207	1,022	1,674	1,361	210	527	5,001	1,027	684	1,344	1,185	1,156	1,117	11,514
경 남	PC	22,616	23,627	29,908	27,429	31,131	28,340	163,051	29,622	23,949	26,862	34,823	37,410	37,250	352,967
	SC														
	계	22,616	23,627	29,908	27,429	31,131	28,340	163,051	29,622	23,949	26,862	34,823	37,410	37,250	352,967
부 산	PC		130	2,121	2,414	2,729	441	7,835	261	1,447	1,881	2,212	3,193	3,698	20,527
	SC														
	계		130	2,121	2,414	2,729	441	7,835	261	1,447	1,881	2,212	3,193	3,698	20,527
합 계	PC	22,823	24,779	33,703	31,204	34,070	29,308	175,887	30,910	26,080	30,087	38,220	41,759	42,065	385,008
	SC														
	계	22,823	24,779	33,703	31,204	34,070	29,308	175,887	30,910	26,080	30,087	38,220	41,759	42,065	385,008

● 삼표 부산공장 지역별, 제품별, 월별 내수 출하

(단위 : 톤)

지역별	월별 제품별	1 2 3 4 5 6 소 계 7 8 9 10 11 12												합 계	
경 북	PC			79	78			157						469	626
	SC	2,734	3,917	6,235	5,073	4,043	2,570	24,572	3,200	2,147	3,203	4,297	5,300	4,490	47,209
	계	2,734	3,917	6,314	5,151	4,043	2,570	24,729	3,200	2,147	3,203	4,297	5,300	4,959	47,835
경 남	PC		26	1,657	2,827	900	76	5,486			1,218	338	718	1,656	9,416
	SC	3,661	3,660	3,880	5,269	5,225	5,270	26,965	6,582	4,164	3,699	5,020	5,112	7,951	59,493
	계	3,661	3,686	5,537	8,096	6,125	5,346	32,451	6,582	4,164	4,917	5,358	5,830	9,607	68,909
부 산	PC	50,546	48,553	54,922	57,949	54,427	55,432	321,829	52,655	39,301	44,515	53,395	58,858	64,959	635,512
	SC	24,544	24,996	33,394	41,519	35,176	44,349	203,978	44,379	33,350	35,415	39,554	38,508	34,732	429,916
	계	75,090	73,549	88,316	99,468	89,603	99,781	525,807	97,034	72,651	79,930	92,949	97,366	99,691	1,065,428
합 계	PC	50,546	48,579	56,658	60,854	55,327	55,508	327,472	52,655	39,301	45,733	53,733	59,576	67,084	645,554
	SC	30,939	32,573	43,509	51,861	44,444	52,189	255,515	54,161	39,661	42,317	48,871	48,920	47,173	536,618
	계	81,485	81,152	100,167	112,715	99,771	107,697	582,987	106,816	78,962	88,050	102,604	108,496	114,257	1,182,172

● 삼표 제주공장 지역별, 제품별, 월별 내수 출하

(단위 : 톤)

지역별	월별 제품별	1 2 3 4 5 6 소 계 7 8 9 10 11 12												합 계	
제 주	PC	14,269	15,635	22,458	24,082	22,842	25,046	124,332	24,006	18,460	16,964	24,391	26,762	26,127	261,042
	SC		29	211				240							240
	계	14,269	15,664	22,669	24,082	22,842	25,046	124,572	24,006	18,460	16,964	24,391	26,762	26,127	261,282

■ 쌍용 공장별 내수 출하 총괄

(단위 : 톤)

월별 공장별	1 2 3 4 5 6 소 계 7 8 9 10 11 12												합 계	
동해	41,912	45,067	67,888	81,895	75,401	81,818	393,981	68,189	55,302	54,017	63,866	72,087	56,816	764,258
북평	1,617	7,076	2,301	4,911	2,258	2,061	20,224	3,627	9,721	2,562	10,899	2,926	1,809	51,768
영월	85,373	96,734	155,471	128,119	114,873	114,878	695,448	110,702	101,786	109,220	138,297	145,391	149,509	1,450,353
수색	23,219	28,930	40,246	29,478	34,385	46,258	202,516	36,323	36,904	35,184	43,404	40,767	41,721	436,819
팔당	50,372	47,925	88,178	83,918	77,966	79,299	427,658	79,970	60,142	67,567	78,418	85,081	81,748	880,584
부곡	11,921	12,779	35,046	28,122	21,325	30,766	139,959	28,306	21,670	23,095	27,984	26,795	32,311	300,120
인천	82,814	89,825	106,578	121,969	108,925	96,231	606,342	107,609	84,445	97,180	114,536	122,657	122,762	1,255,531
청주	11,587	13,860	23,583	22,279	24,671	25,469	121,449	25,074	22,227	18,874	22,445	25,110	24,284	259,463
매포	8,947	12,910	36,694	23,127	15,929	25,480	123,087	23,629	16,225	18,058	23,086	26,642	20,521	251,248
군산	20,360	30,204	42,177	69,224	64,516	63,099	289,580	59,939	53,383	50,477	51,913	52,227	50,735	608,254
전주	2,576	4,289	8,525	9,658	6,328	7,981	39,357	5,582	3,921	5,736	7,312	7,683	7,263	76,854
대불	27,049	33,026	43,592	51,920	45,413	39,640	240,640	32,043	26,451	29,601	40,449	39,290	41,991	450,465
광양	44,269	43,312	88,029	97,820	87,874	78,536	439,840	67,077	52,620	49,250	71,396	74,564	82,952	837,699
포항	20,694	24,000	41,055	48,661	39,282	30,007	203,699	35,630	30,739	31,944	37,741	44,284	45,755	429,792
울산	18,452	19,338	23,775	26,806	23,785	22,671	134,827	24,932	18,413	19,564	24,515	30,284	30,492	283,027
부산	54,465	53,571	76,788	85,430	78,230	63,418	411,902	62,985	55,051	56,340	70,931	75,545	74,181	806,935
창원	20,696	19,111	28,225	36,316	33,739	27,592	165,679	25,141	21,105	26,314	29,193	34,940	31,118	333,490
제주	13,376	17,655	24,973	26,925	23,361	26,297	132,587	16,617	16,532	17,798	26,609	24,064	28,082	262,289
합계	539,699	599,612	933,124	976,578	878,261	861,501	4,788,775	813,375	686,637	712,781	882,994	930,337	924,050	9,738,949

● 쌍용 동해공장 지역별, 제품별, 월별 내수 출하

(단위: 톤)

지역별	월별 제품별	1 2 3 4 5 6 소 계 7 8 9 10 11 12												합 계	
수도권	PC	10,575	12,133	14,512	13,849	12,164	11,863	75,096	12,285	11,212	11,489	10,590	8,135	9,813	138,620
	SC														
	계	10,575	12,133	14,512	13,849	12,164	11,863	75,096	12,285	11,212	11,489	10,590	8,135	9,813	138,620
강원	PC	22,338	25,438	41,969	55,809	51,681	58,158	255,393	45,666	33,864	36,210	45,580	52,279	37,397	506,389
	SC														
	계	22,338	25,438	41,969	55,809	51,681	58,158	255,393	45,666	33,864	36,210	45,580	52,279	37,397	506,389
충북	PC	5,798	4,155	3,871	3,990	2,892	3,390	24,096	2,549	2,704	2,022	1,995	2,629	2,442	38,437
	SC														
	계	5,798	4,155	3,871	3,990	2,892	3,390	24,096	2,549	2,704	2,022	1,995	2,629	2,442	38,437
충남	PC				25			25							25
	SC														
	계				25			25							25
경북	PC	732	1,278	4,227	5,378	5,950	5,442	23,007	4,572	5,333	2,005	3,066	6,353	4,429	48,765
	SC														
	계	732	1,278	4,227	5,378	5,950	5,442	23,007	4,572	5,333	2,005	3,066	6,353	4,429	48,765
경남	PC	2,469	2,063	3,309	2,844	2,714	2,965	16,364	3,117	2,189	2,291	2,635	2,691	2,735	32,022
	SC														
	계	2,469	2,063	3,309	2,844	2,714	2,965	16,364	3,117	2,189	2,291	2,635	2,691	2,735	32,022
합계	PC	41,912	45,067	67,888	81,895	75,401	81,818	393,981	68,189	55,302	54,017	63,866	72,087	56,816	764,258
	SC														
	계	41,912	45,067	67,888	81,895	75,401	81,818	393,981	68,189	55,302	54,017	63,866	72,087	56,816	764,258

● 쌍용 북평공장 지역별, 제품별, 월별 내수 출하

(단위: 톤)

지역별	월별 제품별	1 2 3 4 5 6 소 계 7 8 9 10 11 12												합 계	
수도권	PC	1,457	1,487	1,932	2,383	2,098	1,801	11,158	2,325	2,147	2,172	2,637	2,306	1,704	24,449
	SC														
	계	1,457	1,487	1,932	2,383	2,098	1,801	11,158	2,325	2,147	2,172	2,637	2,306	1,704	24,449
강원	PC						209	209	1,276	548	390	962	600	105	4,090
	SC														
	계						209	209	1,276	548	390	962	600	105	4,090
충북	PC		53					53					20		73
	SC														
	계		53					53					20		73
경북	PC	160	216	369	528	160	51	1,484	26	26					1,536
	SC														
	계	160	216	369	528	160	51	1,484	26	26					1,536
경남	PC		5,320		2,000			7,320		7,000		7,300			21,620
	SC														
	계		5,320		2,000			7,320		7,000		7,300			21,620
합계	PC	1,617	7,076	2,301	4,911	2,258	2,061	20,224	3,627	9,721	2,562	10,899	2,926	1,809	51,768
	SC														
	계	1,617	7,076	2,301	4,911	2,258	2,061	20,224	3,627	9,721	2,562	10,899	2,926	1,809	51,768

● 쌍용 영월공장 지역별, 제품별, 월별 내수 출하

(단위: 톤)

지역별	월별 제품별	월별												합계	
		1	2	3	4	5	6	소계	7	8	9	10	11		12
수도권	PC	61,532	68,476	94,124	71,799	63,444	64,831	424,206	59,106	60,941	64,680	79,607	77,944	86,862	853,346
	SC														
	계	61,532	68,476	94,124	71,799	63,444	64,831	424,206	59,106	60,941	64,680	79,607	77,944	86,862	853,346
강원	PC	4,091	5,178	10,209	13,029	15,395	13,380	61,282	10,651	10,075	11,223	14,673	16,749	13,857	138,510
	SC														
	계	4,091	5,178	10,209	13,029	15,395	13,380	61,282	10,651	10,075	11,223	14,673	16,749	13,857	138,510
충북	PC	7,307	8,139	19,387	16,664	14,199	16,007	81,703	14,941	14,048	14,905	20,074	19,135	16,261	181,067
	SC														
	계	7,307	8,139	19,387	16,664	14,199	16,007	81,703	14,941	14,048	14,905	20,074	19,135	16,261	181,067
충남	PC	3,373	3,475	6,933	7,309	2,429	1,527	25,046	1,496	1,187	772	2,605	4,121	5,850	41,077
	SC														
	계	3,373	3,475	6,933	7,309	2,429	1,527	25,046	1,496	1,187	772	2,605	4,121	5,850	41,077
전북	PC	358	182	5,079	3,844	5,506	6,397	21,366	8,029	3,565	2,572	3,581	5,883	6,612	51,608
	SC														
	계	358	182	5,079	3,844	5,506	6,397	21,366	8,029	3,565	2,572	3,581	5,883	6,612	51,608
전남	PC	236	449	702	320	698	1,273	3,678	935	594	418	310	446	396	6,777
	SC														
	계	236	449	702	320	698	1,273	3,678	935	594	418	310	446	396	6,777
경북	PC	8,450	10,047	18,459	15,026	13,202	10,250	75,434	11,839	10,244	10,939	14,745	17,723	19,256	160,180
	SC														
	계	8,450	10,047	18,459	15,026	13,202	10,250	75,434	11,839	10,244	10,939	14,745	17,723	19,256	160,180
경남	PC	26	788	474	102		1,213	2,603	3,705	1,132	3,711	2,702	3,390	415	17,658
	SC														
	계	26	788	474	102		1,213	2,603	3,705	1,132	3,711	2,702	3,390	415	17,658
부산	PC			104	26			130							130
	SC														
	계			104	26			130							130
합계	PC	85,373	96,734	155,471	128,119	114,873	114,878	695,448	110,702	101,786	109,220	138,297	145,391	149,509	1,450,353
	SC														
	계	85,373	96,734	155,471	128,119	114,873	114,878	695,448	110,702	101,786	109,220	138,297	145,391	149,509	1,450,353

● 쌍용 수색공장 지역별, 제품별, 월별 내수 출하

(단위: 톤)

지역별	월별 제품별	월별												합계	
		1	2	3	4	5	6	소계	7	8	9	10	11		12
수도권	PC	23,219	28,930	40,246	29,478	34,385	46,258	202,516	36,323	36,904	35,184	43,404	40,767	41,721	436,819
	SC														
	계	23,219	28,930	40,246	29,478	34,385	46,258	202,516	36,323	36,904	35,184	43,404	40,767	41,721	436,819

● 쌍용 팔당공장 지역별, 제품별, 월별 내수 출하

(단위: 톤)

지역별	월별 제품별	월별												합계	
		1	2	3	4	5	6	소계	7	8	9	10	11		12
수도권	PC	49,830	46,554	86,142	81,347	76,049	76,663	416,585	78,440	58,665	66,459	77,413	83,679	80,796	862,037
	SC														
	계	49,830	46,554	86,142	81,347	76,049	76,663	416,585	78,440	58,665	66,459	77,413	83,679	80,796	862,037
강원	PC	129	210	1,185	2,571	1,917	2,636	8,648	1,530	1,477	1,108	1,005	1,402	952	16,122
	SC														
	계	129	210	1,185	2,571	1,917	2,636	8,648	1,530	1,477	1,108	1,005	1,402	952	16,122
충남	PC	413	1,161	851				2,425							2,425
	SC														
	계	413	1,161	851				2,425							2,425
합계	PC	50,372	47,925	88,178	83,918	77,966	79,299	427,658	79,970	60,142	67,567	78,418	85,081	81,748	880,584
	SC														
	계	50,372	47,925	88,178	83,918	77,966	79,299	427,658	79,970	60,142	67,567	78,418	85,081	81,748	880,584

● 쌍용 부곡공장 지역별, 제품별, 월별 내수 출하

(단위: 톤)

지역별	월별 제품별	월별												합계	
		1	2	3	4	5	6	소계	7	8	9	10	11		12
수도권	PC	11,921	12,779	34,372	28,122	21,325	30,766	139,285	28,207	21,670	23,095	27,984	26,795	32,311	299,347
	SC														
	계	11,921	12,779	34,372	28,122	21,325	30,766	139,285	28,207	21,670	23,095	27,984	26,795	32,311	299,347
충남	PC								99						99
	SC														
	계								99						99
전북	PC			674				674							674
	SC														
	계			674				674							674
합계	PC	11,921	12,779	35,046	28,122	21,325	30,766	139,959	28,306	21,670	23,095	27,984	26,795	32,311	300,120
	SC														
	계	11,921	12,779	35,046	28,122	21,325	30,766	139,959	28,306	21,670	23,095	27,984	26,795	32,311	300,120

● 쌍용 인천공장 지역별, 제품별, 월별 내수 출하

(단위 : 톤)

지역별	제품별	월별												합계	
		1	2	3	4	5	6	소계	7	8	9	10	11		12
수도권	PC	81,095	87,882	103,738	119,491	106,045	93,925	592,176	105,773	82,991	95,270	112,350	120,330	120,671	1,229,561
	SC														
	계	81,095	87,882	103,738	119,491	106,045	93,925	592,176	105,773	82,991	95,270	112,350	120,330	120,671	1,229,561
충남	PC	1,719	1,943	2,840	2,478	2,880	2,306	14,166	1,836	1,454	1,910	2,186	2,327	2,091	25,970
	SC														
	계	1,719	1,943	2,840	2,478	2,880	2,306	14,166	1,836	1,454	1,910	2,186	2,327	2,091	25,970
합계	PC	82,814	89,825	106,578	121,969	108,925	96,231	606,342	107,609	84,445	97,180	114,536	122,657	122,762	1,255,531
	SC														
	계	82,814	89,825	106,578	121,969	108,925	96,231	606,342	107,609	84,445	97,180	114,536	122,657	122,762	1,255,531

● 쌍용 청주공장 지역별, 제품별, 월별 내수 출하

(단위 : 톤)

지역별	제품별	월별												합계	
		1	2	3	4	5	6	소계	7	8	9	10	11		12
수도권	PC	775	853	1,505	2,106	1,644	1,357	8,240	1,047	913	780	857	1,484	1,042	14,363
	SC														
	계	775	853	1,505	2,106	1,644	1,357	8,240	1,047	913	780	857	1,484	1,042	14,363
충북	PC	2,930	3,840	8,128	9,424	9,887	11,412	45,621	11,129	9,478	7,234	10,611	10,658	10,742	105,473
	SC														
	계	2,930	3,840	8,128	9,424	9,887	11,412	45,621	11,129	9,478	7,234	10,611	10,658	10,742	105,473
충남	PC	7,882	9,167	13,530	10,355	12,428	12,067	65,429	12,377	11,262	10,419	10,171	12,081	11,900	133,639
	SC														
	계	7,882	9,167	13,530	10,355	12,428	12,067	65,429	12,377	11,262	10,419	10,171	12,081	11,900	133,639
전북	PC			420	394	712	633	2,159	521	574	441	806	887	600	5,988
	SC														
	계			420	394	712	633	2,159	521	574	441	806	887	600	5,988
합계	PC	11,587	13,860	23,583	22,279	24,671	25,469	121,449	25,074	22,227	18,874	22,445	25,110	24,284	259,463
	SC														
	계	11,587	13,860	23,583	22,279	24,671	25,469	121,449	25,074	22,227	18,874	22,445	25,110	24,284	259,463

● 쌍용 매포공장 지역별, 제품별, 월별 내수 출하

(단위 : 톤)

지역별	제품별	월별												합계	
		1	2	3	4	5	6	소계	7	8	9	10	11		12
수도권	PC	886	1,046	1,437	1,463	988	1,483	7,303	1,145	1,303	1,253	1,642	1,457	1,193	15,296
	SC														
	계	886	1,046	1,437	1,463	988	1,483	7,303	1,145	1,303	1,253	1,642	1,457	1,193	15,296
충북	PC	470	853	1,288	1,252	216	341	4,420	174	267	261	132	1,014	1,015	7,283
	SC														
	계	470	853	1,288	1,252	216	341	4,420	174	267	261	132	1,014	1,015	7,283
충남	PC	6,467	9,602	19,924	15,095	11,701	17,926	80,715	16,082	12,652	14,404	17,997	19,051	15,688	176,589
	SC														
	계	6,467	9,602	19,924	15,095	11,701	17,926	80,715	16,082	12,652	14,404	17,997	19,051	15,688	176,589
전북	PC	470	547	9,039	2,514	1,435	2,505	16,510	4,173	598	783	1,546	1,806	815	26,231
	SC														
	계	470	547	9,039	2,514	1,435	2,505	16,510	4,173	598	783	1,546	1,806	815	26,231
경북	PC	654	862	5,006	2,803	1,589	3,225	14,139	2,055	1,405	1,357	1,769	3,314	1,810	25,849
	SC														
	계	654	862	5,006	2,803	1,589	3,225	14,139	2,055	1,405	1,357	1,769	3,314	1,810	25,849
합계	PC	8,947	12,910	36,694	23,127	15,929	25,480	123,087	23,629	16,225	18,058	23,086	26,642	20,521	251,248
	SC														
	계	8,947	12,910	36,694	23,127	15,929	25,480	123,087	23,629	16,225	18,058	23,086	26,642	20,521	251,248

● 쌍용 군산공장 지역별, 제품별, 월별 내수 출하

(단위 : 톤)

지역별	제품별	월별												합계	
		1	2	3	4	5	6	소계	7	8	9	10	11		12
수도권	PC					31	377	408	207	52	78			52	797
	SC														
	계					31	377	408	207	52	78			52	797
충북	PC				25	182		207				184	104		495
	SC														
	계				25	182		207				184	104		495
충남	PC	6,808	9,038	15,353	22,511	17,404	16,773	87,887	18,025	13,165	12,788	16,543	19,479	16,769	184,656
	SC														
	계	6,808	9,038	15,353	22,511	17,404	16,773	87,887	18,025	13,165	12,788	16,543	19,479	16,769	184,656
전북	PC	13,552	21,166	26,486	46,481	46,899	45,949	200,533	41,707	40,166	37,610	35,186	32,433	33,263	420,898
	SC														
	계	13,552	21,166	26,486	46,481	46,899	45,949	200,533	41,707	40,166	37,610	35,186	32,433	33,263	420,898
전남	PC			338	207			545					106	310	961
	SC														
	계			338	207			545					106	310	961
경남	PC												105	341	446
	SC														
	계												105	341	446
부산	PC											1			1
	SC														
	계											1			1
합계	PC	20,360	30,204	42,177	69,224	64,516	63,099	289,580	59,939	53,383	50,477	51,913	52,227	50,735	608,254
	SC														
	계	20,360	30,204	42,177	69,224	64,516	63,099	289,580	59,939	53,383	50,477	51,913	52,227	50,735	608,254

● 쌍용 전주공장 지역별, 제품별, 월별 내수 출하

(단위 : 톤)

지역별	월별 제품별	월별												합계	
		1	2	3	4	5	6	소계	7	8	9	10	11		12
전북	PC	2,576	4,289	8,525	9,658	6,328	7,981	39,357	5,582	3,921	5,736	7,312	7,525	7,210	76,643
	SC														
	계	2,576	4,289	8,525	9,658	6,328	7,981	39,357	5,582	3,921	5,736	7,312	7,525	7,210	76,643
전남	PC												158	53	211
	SC														
	계												158	53	211
합계	PC	2,576	4,289	8,525	9,658	6,328	7,981	39,357	5,582	3,921	5,736	7,312	7,683	7,263	76,854
	SC														
	계	2,576	4,289	8,525	9,658	6,328	7,981	39,357	5,582	3,921	5,736	7,312	7,683	7,263	76,854

● 쌍용 대불공장 지역별, 제품별, 월별 내수 출하

(단위 : 톤)

지역별	월별 제품별	월별												합계	
		1	2	3	4	5	6	소계	7	8	9	10	11		12
전북	PC			335	1,133	514		1,982				154		853	2,989
	SC														
	계			335	1,133	514		1,982				154		853	2,989
전남	PC	27,049	33,026	43,257	50,787	44,899	39,640	238,658	32,043	26,451	29,523	40,218	39,290	41,138	447,321
	SC														
	계	27,049	33,026	43,257	50,787	44,899	39,640	238,658	32,043	26,451	29,523	40,218	39,290	41,138	447,321
경남	PC										78	77			155
	SC														
	계										78	77			155
합계	PC	27,049	33,026	43,592	51,920	45,413	39,640	240,640	32,043	26,451	29,601	40,449	39,290	41,991	450,465
	SC														
	계	27,049	33,026	43,592	51,920	45,413	39,640	240,640	32,043	26,451	29,601	40,449	39,290	41,991	450,465

● 쌍용 광양공장 지역별, 제품별, 월별 내수 출하

(단위 : 톤)

지역별	월별 제품별	월별												합계	
		1	2	3	4	5	6	소계	7	8	9	10	11		12
전북	PC	2,061	2,863	6,587	6,776	7,120	9,897	35,304	6,583	6,398	7,112	10,962	10,446	13,278	90,083
	SC														
	계	2,061	2,863	6,587	6,776	7,120	9,897	35,304	6,583	6,398	7,112	10,962	10,446	13,278	90,083
전남	PC	11,157	12,042	21,413	17,272	12,577	13,196	87,657	9,988	8,105	8,117	12,647	14,743	16,665	157,922
	SC	19,316	15,896	33,255	37,987	33,935	30,430	170,819	24,328	18,611	16,825	24,213	22,280	23,926	301,002
	계	30,473	27,938	54,668	55,259	46,512	43,626	258,476	34,316	26,716	24,942	36,860	37,023	40,591	458,924
경북	PC		25	1,298	540	155	102	2,120	519	492	313	234	603	2,467	6,748
	SC	5,245	6,302	8,901	10,847	10,287	6,048	47,630	10,625	7,639	6,644	7,750	7,447	7,534	95,269
	계	5,245	6,327	10,199	11,387	10,442	6,150	49,750	11,144	8,131	6,957	7,984	8,050	10,001	102,017
경남	PC	2,217	1,292	4,459	4,409	3,779	3,823	19,979	3,163	2,228	2,037	3,796	3,169	4,053	38,425
	SC	4,065	4,892	11,153	19,387	18,588	14,108	72,193	10,058	7,753	6,887	10,473	14,634	14,432	136,430
	계	6,282	6,184	15,612	23,796	22,367	17,931	92,172	13,221	9,981	8,924	14,269	17,803	18,485	174,855
부산	PC							26	26	78					104
	SC	208		963	602	1,433	906	4,112	1,735	1,394	1,315	1,321	1,242	597	11,716
	계	208		963	602	1,433	932	4,138	1,813	1,394	1,315	1,321	1,242	597	11,820
합계	PC	15,435	16,222	33,757	28,997	23,631	27,044	145,086	20,331	17,223	17,579	27,639	28,961	36,463	293,282
	SC	28,834	27,090	54,272	68,823	64,243	51,492	294,754	46,746	35,397	31,671	43,757	45,603	46,489	544,417
	계	44,269	43,312	88,029	97,820	87,874	78,536	439,840	67,077	52,620	49,250	71,396	74,564	82,952	837,699

● 쌍용 포항공장 지역별, 제품별, 월별 내수 출하

(단위 : 톤)

지역별	월별 제품별	월별												합계	
		1	2	3	4	5	6	소계	7	8	9	10	11		12
충북	PC							96	96	51					147
	SC														
	계							96	96	51					147
충남	PC													8	8
	SC													8	8
	계													8	8
경북	PC	20,514	23,794	39,900	47,534	38,591	29,322	199,655	34,423	30,124	31,074	36,381	42,999	43,289	417,945
	SC														
	계	20,514	23,794	39,900	47,534	38,591	29,322	199,655	34,423	30,124	31,074	36,381	42,999	43,289	417,945
경남	PC	180	206	668	333	257	128	1,772	206	26	205	231	513	1,204	4,157
	SC														
	계	180	206	668	333	257	128	1,772	206	26	205	231	513	1,204	4,157
부산	PC			487	794	434	461	2,176	950	589	665	1,129	772	1,254	7,535
	SC														
	계			487	794	434	461	2,176	950	589	665	1,129	772	1,254	7,535
합계	PC	20,694	24,000	41,055	48,661	39,282	30,007	203,699	35,630	30,739	31,944	37,741	44,284	45,755	429,792
	SC														
	계	20,694	24,000	41,055	48,661	39,282	30,007	203,699	35,630	30,739	31,944	37,741	44,284	45,755	429,792

● 상용 울산공장 지역별, 제품별, 월별 내수 출하

(단위 : 톤)

지역별	월별 제품별	월별												합계	
		1	2	3	4	5	6	소계	7	8	9	10	11		12
수도권	PC		203	229			25	457			151	1,262	1,015	150	3,035
	SC														
	계		203	229			25	457			151	1,262	1,015	150	3,035
전북	PC									277	102				379
	SC														
	계									277	102				379
경북	PC	1,659	1,485	4,298	5,065	3,622	3,346	19,475	3,956	2,160	3,400	3,017	3,395	3,645	39,048
	SC														
	계	1,659	1,485	4,298	5,065	3,622	3,346	19,475	3,956	2,160	3,400	3,017	3,395	3,645	39,048
경남	PC	13,746	15,037	15,131	17,566	16,416	14,800	92,696	16,898	12,863	13,118	16,318	20,647	22,839	195,379
	SC														
	계	13,746	15,037	15,131	17,566	16,416	14,800	92,696	16,898	12,863	13,118	16,318	20,647	22,839	195,379
부산	PC	3,047	2,613	4,117	4,175	3,747	4,500	22,199	4,078	3,113	2,793	3,918	5,227	3,858	45,186
	SC														
	계	3,047	2,613	4,117	4,175	3,747	4,500	22,199	4,078	3,113	2,793	3,918	5,227	3,858	45,186
합계	PC	18,452	19,338	23,775	26,806	23,785	22,671	134,827	24,932	18,413	19,564	24,515	30,284	30,492	283,027
	SC														
	계	18,452	19,338	23,775	26,806	23,785	22,671	134,827	24,932	18,413	19,564	24,515	30,284	30,492	283,027

● 상용 부산공장 지역별, 제품별, 월별 내수 출하

(단위 : 톤)

지역별	월별 제품별	월별												합계	
		1	2	3	4	5	6	소계	7	8	9	10	11		12
경북	PC	497	734	498	1,433	1,771	364	5,297	515	439	314	441	465	825	8,296
	SC	2,317	2,660	4,960	4,209	4,663	3,800	22,609	3,816	3,607	5,015	4,532	4,376	4,873	48,828
	계	2,814	3,394	5,458	5,642	6,434	4,164	27,906	4,331	4,046	5,329	4,973	4,841	5,698	57,124
경남	PC	7,185	6,573	10,707	11,460	8,236	8,066	52,227	8,464	6,289	6,144	8,218	10,143	13,926	105,411
	SC	5,273	4,670	9,361	9,143	7,207	10,627	46,281	10,706	9,757	8,237	12,637	8,748	7,912	104,278
	계	12,458	11,243	20,068	20,603	15,443	18,693	98,508	19,170	16,046	14,381	20,855	18,891	21,838	209,689
부산	PC	31,829	29,626	39,783	47,142	45,432	30,013	223,825	29,904	27,499	29,601	36,371	43,297	42,055	432,552
	SC	7,364	9,308	11,479	12,043	10,921	10,548	61,663	9,580	7,460	7,029	8,732	8,516	4,590	107,570
	계	39,193	38,934	51,262	59,185	56,353	40,561	285,488	39,484	34,959	36,630	45,103	51,813	46,645	540,122
합계	PC	39,511	36,933	50,988	60,035	55,439	38,443	281,349	38,883	34,227	36,059	45,030	53,905	56,806	546,259
	SC	14,954	16,638	25,800	25,395	22,791	24,975	130,553	24,102	20,824	20,281	25,901	21,640	17,375	260,676
	계	54,465	53,571	76,788	85,430	78,230	63,418	411,902	62,985	55,051	56,340	70,931	75,545	74,181	806,935

● 상용 창원공장 지역별, 제품별, 월별 내수 출하

(단위 : 톤)

지역별	월별 제품별	월별												합계	
		1	2	3	4	5	6	소계	7	8	9	10	11		12
수도권	PC			12				12							12
	SC														
	계			12				12							12
전북	PC														
	SC														
	계														
전남	PC														
	SC														
	계														
경북	PC									308					308
	SC														
	계									308					308
경남	PC	6,573	6,114	8,854	9,572	7,857	4,763	43,733	6,755	4,097	5,783	6,554	7,623	5,877	80,422
	SC														
	계	6,573	6,114	8,854	9,572	7,857	4,763	43,733	6,755	4,097	5,783	6,554	7,623	5,877	80,422
경남	PC	14,020	12,971	19,279	26,326	25,869	22,503	120,968	18,257	16,880	20,480	22,587	25,801	25,057	250,030
	SC														
	계	14,020	12,971	19,279	26,326	25,869	22,503	120,968	18,257	16,880	20,480	22,587	25,801	25,057	250,030
부산	PC	103	26	80	110	13	326	658	129	128	51	52	1,516	184	2,718
	SC														
	계	103	26	80	110	13	326	658	129	128	51	52	1,516	184	2,718
합계	PC	20,696	19,111	28,225	36,316	33,739	27,592	165,679	25,141	21,105	26,314	29,193	34,940	31,118	333,490
	SC														
	계	20,696	19,111	28,225	36,316	33,739	27,592	165,679	25,141	21,105	26,314	29,193	34,940	31,118	333,490

● 상용 제주공장 지역별, 제품별, 월별 내수 출하

(단위 : 톤)

지역별	월별 제품별	월별												합계	
		1	2	3	4	5	6	소계	7	8	9	10	11		12
제주	PC	12,916	17,655	24,625	26,578	23,159	26,099	131,032	16,617	16,532	17,798	26,609	24,064	28,082	260,734
	SC	460		348	347	202	198	1,555							1,555
	계	13,376	17,655	24,973	26,925	23,361	26,297	132,587	16,617	16,532	17,798	26,609	24,064	28,082	262,289

한일 공장별 내수 출하 총괄

(단위: 톤)

월별 공장별	월별												합계	
	1	2	3	4	5	6	소계	7	8	9	10	11		12
단양	135,340	155,095	254,265	270,337	224,926	242,879	1,282,842	203,692	184,143	194,900	241,955	239,391	223,727	2,570,650
수색	34,471	39,378	62,115	63,427	58,048	64,683	322,122	55,905	46,196	52,585	61,147	66,928	73,393	678,276
군포	25,124	27,163	46,645	46,465	38,483	39,384	223,264	39,074	31,740	35,266	40,929	46,116	44,202	460,591
흑석	5,775	7,634	14,696	18,385	14,208	16,133	76,831	9,474	6,172	10,601	13,415	16,908	15,416	148,817
평택	3,142	4,137	6,228	7,048	6,110	6,367	33,032	6,581	5,811	5,302	6,635	8,287	9,134	74,782
청주	5,289	6,011	12,905	10,692	9,964	10,559	55,420	10,728	9,701	9,840	11,548	12,800	12,188	122,225
대구	3,662	5,845	11,166	10,547	7,237	4,600	43,057	7,219	6,918	7,992	8,892	10,873	9,941	94,892
포항	5,398	7,704	18,636	24,160	20,584	18,398	94,880	16,233	10,300	10,125	12,889	14,886	13,009	172,322
부산	4,144	6,105	6,273	5,727	5,132	4,831	32,212	5,388	3,389	3,515	3,329	4,416	2,395	54,644
본사	87,090	89,054	137,631	122,127	108,143	109,359	653,404	98,085	87,365	102,072	112,254	104,219	107,797	1,265,196
합계	309,435	348,126	570,560	578,915	492,835	517,193	2,817,064	452,379	391,735	432,198	512,993	524,824	511,202	5,642,395

한일 단양공장 지역별, 제품별, 월별 내수 출하

(단위: 톤)

지역별	월별 제품별	월별												합계	
		1	2	3	4	5	6	소계	7	8	9	10	11		12
수도권	PC	111,123	104,325	170,465	152,267	137,316	148,893	824,389	116,206	118,921	124,909	152,438	145,668	136,447	1,618,978
	SC														
	계	111,123	104,325	170,465	152,267	137,316	148,893	824,389	116,206	118,921	124,909	152,438	145,668	136,447	1,618,978
강원	PC	11,238	10,898	17,333	21,183	18,738	19,947	99,337	19,284	15,416	17,365	18,334	18,086	12,828	200,650
	SC														
	계	11,238	10,898	17,333	21,183	18,738	19,947	99,337	19,284	15,416	17,365	18,334	18,086	12,828	200,650
충북	PC	2,294	9,898	9,525	20,340	17,413	14,765	74,235	12,528	12,028	3,912	12,662	10,981	16,506	142,852
	SC														
	계	2,294	9,898	9,525	20,340	17,413	14,765	74,235	12,528	12,028	3,912	12,662	10,981	16,506	142,852
충남	PC	608	16,073	26,857	42,006	26,225	27,927	139,696	29,388	17,485	26,798	34,972	39,070	35,924	323,333
	SC														
	계	608	16,073	26,857	42,006	26,225	27,927	139,696	29,388	17,485	26,798	34,972	39,070	35,924	323,333
전북	PC				9		66	75			20	81			176
	SC														
	계				9		66	75			20	81			176
전남	PC		24					24							24
	SC														
	계		24					24							24
경북	PC	9,794	13,539	29,495	34,031	24,667	30,541	142,067	26,151	20,048	21,615	23,150	25,278	21,649	279,958
	SC														
	계	9,794	13,539	29,495	34,031	24,667	30,541	142,067	26,151	20,048	21,615	23,150	25,278	21,649	279,958
경남	PC	104	159	404	221	327	472	1,687	27	60	36	44	118	106	2,078
	SC														
	계	104	159	404	221	327	472	1,687	27	60	36	44	118	106	2,078
부산	PC	179	179	186	280	240	268	1,332	108	185	245	274	190	267	2,601
	SC														
	계	179	179	186	280	240	268	1,332	108	185	245	274	190	267	2,601
합계	PC	135,340	155,095	254,265	270,337	224,926	242,879	1,282,842	203,692	184,143	194,900	241,955	239,391	223,727	2,570,650
	SC														
합계	계	135,340	155,095	254,265	270,337	224,926	242,879	1,282,842	203,692	184,143	194,900	241,955	239,391	223,727	2,570,650

한일 수색공장 지역별, 제품별, 월별 내수 출하

(단위: 톤)

지역별	월별 제품별	월별												합계	
		1	2	3	4	5	6	소계	7	8	9	10	11		12
수도권	PC	34,471	39,378	62,115	63,427	58,048	64,683	322,122	55,905	46,196	52,585	61,147	66,928	73,393	678,276
	SC														
	계	34,471	39,378	62,115	63,427	58,048	64,683	322,122	55,905	46,196	52,585	61,147	66,928	73,393	678,276

● 한일 군포공장 지역별, 제품별, 월별 내수 출하

(단위: 톤)

지역별	제품별	월별												합계	
		1	2	3	4	5	6	소계	7	8	9	10	11		12
수도권	PC	25,124	27,163	46,645	46,465	38,483	39,384	223,264	39,074	31,740	35,266	40,929	46,116	44,202	460,591
	SC계	25,124	27,163	46,645	46,465	38,483	39,384	223,264	39,074	31,740	35,266	40,929	46,116	44,202	460,591

● 한일 흑석공장 지역별, 제품별, 월별 내수 출하

(단위: 톤)

지역별	제품별	월별												합계	
		1	2	3	4	5	6	소계	7	8	9	10	11		12
수도권	PC								27						27
	SC계								27						27
충북	PC	413	1,194	3,457	3,081	2,217	3,603	13,965	1,467	1,016	2,160	2,186	3,662	3,482	27,938
	SC계	413	1,194	3,457	3,081	2,217	3,603	13,965	1,467	1,016	2,160	2,186	3,662	3,482	27,938
충남	PC	4,912	5,460	9,341	11,908	9,710	10,713	52,044	5,813	3,491	6,141	8,029	10,320	8,285	94,123
	SC계	4,912	5,460	9,341	11,908	9,710	10,713	52,044	5,813	3,491	6,141	8,029	10,320	8,285	94,123
전북	PC	450	980	1,898	3,396	2,281	1,817	10,822	2,167	1,665	2,300	3,200	2,926	3,649	26,729
	SC계	450	980	1,898	3,396	2,281	1,817	10,822	2,167	1,665	2,300	3,200	2,926	3,649	26,729
합계	PC	5,775	7,634	14,696	18,385	14,208	16,133	76,831	9,474	6,172	10,601	13,415	16,908	15,416	148,817
	SC계	5,775	7,634	14,696	18,385	14,208	16,133	76,831	9,474	6,172	10,601	13,415	16,908	15,416	148,817

● 한일 평택공장 지역별, 제품별, 월별 내수 출하

(단위: 톤)

지역별	제품별	월별												합계	
		1	2	3	4	5	6	소계	7	8	9	10	11		12
수도권	PC						104	104	489	387	130		129	26	1,265
	SC계	831	1,061	1,441	1,575	1,519	1,406	7,833	1,599	1,657	1,663	1,841	2,669	2,096	19,358
강원	PC												436	415	851
	SC계												436	415	851
충북	PC												26	26	26
	SC계										525	530	1,553	2,608	2,634
충남	PC												54	54	54
	SC계	2,311	3,076	4,787	5,369	4,591	4,857	24,991	4,493	3,767	3,509	4,269	4,523	4,964	50,516
경북	PC														104
	SC계				104			104							104
합계	PC						104	104	489	387	130		129	106	1,345
	SC계	3,142	4,137	6,228	7,048	6,110	6,263	32,928	6,092	5,424	5,172	6,635	8,158	9,028	73,437
합계	PC	3,142	4,137	6,228	7,048	6,110	6,367	33,032	6,581	5,811	5,302	6,635	8,287	9,134	74,782
	SC계	3,142	4,137	6,228	7,048	6,110	6,367	33,032	6,581	5,811	5,302	6,635	8,287	9,134	74,782

● 한일 청주공장 지역별, 제품별, 월별 내수 출하

(단위: 톤)

지역별	제품별	월별												합계	
		1	2	3	4	5	6	소계	7	8	9	10	11		12
총북	PC	77	181	1,536	1,792	1,203	1,252	6,041	570	338	519	651	364		8,483
	SC계	77	181	1,536	1,792	1,203	1,252	6,041	570	338	519	651	364		8,483
충남	PC	5,212	5,830	11,369	8,900	8,761	9,307	49,379	10,158	9,363	9,321	10,897	12,436	12,188	113,742
	SC계	5,212	5,830	11,369	8,900	8,761	9,307	49,379	10,158	9,363	9,321	10,897	12,436	12,188	113,742
합계	PC	5,289	6,011	12,905	10,692	9,964	10,559	55,420	10,728	9,701	9,840	11,548	12,800	12,188	122,225
	SC계	5,289	6,011	12,905	10,692	9,964	10,559	55,420	10,728	9,701	9,840	11,548	12,800	12,188	122,225

● 한일 대구공장 지역별, 제품별, 월별 내수 출하

(단위: 톤)

지역별	제품별	월별												합계	
		1	2	3	4	5	6	소계	7	8	9	10	11		12
수도권	PC	105	104	130	130	104	78	651	130	156	52	129	52	208	1,378
	SC계	105	104	130	130	104	78	651	130	156	52	129	52	208	1,378
경북	PC	2,577	3,959	8,638	8,720	6,054	4,212	34,160	6,575	6,198	7,427	8,378	10,382	9,375	82,495
	SC계	2,577	3,959	8,638	8,720	6,054	4,212	34,160	6,575	6,198	7,427	8,378	10,382	9,375	82,495
경남	PC	980	1,782	2,398	1,697	1,079	310	8,246	514	564	513	385	439	358	11,019
	SC계	980	1,782	2,398	1,697	1,079	310	8,246	514	564	513	385	439	358	11,019
합계	PC	3,662	5,845	11,166	10,547	7,237	4,600	43,057	7,219	6,918	7,992	8,892	10,873	9,941	94,892
	SC계	3,662	5,845	11,166	10,547	7,237	4,600	43,057	7,219	6,918	7,992	8,892	10,873	9,941	94,892

● 한일 포항공장 지역별, 제품별, 월별 내수 출하

(단위: 톤)

지역별	제품별	월별												합계	
		1	2	3	4	5	6	소계	7	8	9	10	11		12
충남	PC													231	231
	SC계													231	231
경북	PC														
	SC계	5,398	7,704	18,300	23,782	20,584	18,398	94,166	16,233	10,300	10,125	12,889	14,886	12,753	171,352
경남	PC														
	SC계				166	50		216							216
부산	PC														
	SC계				170	328		498						25	523
합계	PC													25	523
	SC계	5,398	7,704	18,636	24,160	20,584	18,398	94,880	16,233	10,300	10,125	12,889	14,886	13,009	172,322
합계	PC	5,398	7,704	18,636	24,160	20,584	18,398	94,880	16,233	10,300	10,125	12,889	14,886	13,009	172,322
	SC계	5,398	7,704	18,636	24,160	20,584	18,398	94,880	16,233	10,300	10,125	12,889	14,886	13,009	172,322

● 한일 부산공장 지역별, 제품별, 월별 내수 출하

(단위 : 톤)

지역별	월별 제품별	1	2	3	4	5	6	소 계	7	8	9	10	11	12	합 계
		수도권	PC												
	SC	584	545	76	284	411	63	1,963							1,963
	계	584	545	76	284	411	63	1,963							1,963
경북	PC														
	SC	27	439	432	480	1,124	1,184	3,686	1,491	844	772	52	660	384	7,889
	계	27	439	432	480	1,124	1,184	3,686	1,491	844	772	52	660	384	7,889
경남	PC														
	SC	845	1,147	2,368	2,482	1,616	2,009	10,467	2,132	887	900	838	1,739	871	17,834
	계	845	1,147	2,368	2,482	1,616	2,009	10,467	2,132	887	900	838	1,739	871	17,834
부산	PC														
	SC	2,688	3,974	3,397	2,481	1,981	1,575	16,096	1,765	1,658	1,843	2,439	2,017	1,140	26,958
	계	2,688	3,974	3,397	2,481	1,981	1,575	16,096	1,765	1,658	1,843	2,439	2,017	1,140	26,958
합계	PC														
	SC	4,144	6,105	6,273	5,727	5,132	4,831	32,212	5,388	3,389	3,515	3,329	4,416	2,395	54,644
	계	4,144	6,105	6,273	5,727	5,132	4,831	32,212	5,388	3,389	3,515	3,329	4,416	2,395	54,644

● 한일 본사 지역별, 제품별, 월별 내수 출하

(단위 : 톤)

지역별	월별 제품별	1	2	3	4	5	6	소 계	7	8	9	10	11	12	합 계
		수도권	PC	49,070	49,059	89,275	75,851	65,052	72,550	400,857	58,400	62,815	65,716	68,037	60,915
	SC														
	계	49,070	49,059	89,275	75,851	65,052	72,550	400,857	58,400	62,815	65,716	68,037	60,915	54,727	771,467
충북	PC	98	345	4,620	6,138	2,325	2,014	15,540	5,378	1,990	3,887	2,334	1,463	875	31,467
	SC														
	계	98	345	4,620	6,138	2,325	2,014	15,540	5,378	1,990	3,887	2,334	1,463	875	31,467
충남	PC	7,869	9,273	11,298	6,500	11,405	15,886	62,231	9,144	6,476	8,350	12,488	12,282	13,878	124,849
	SC														
	계	7,869	9,273	11,298	6,500	11,405	15,886	62,231	9,144	6,476	8,350	12,488	12,282	13,878	124,849
전남	PC	3,632	4,463	8,955	7,185	6,078	6,085	36,398	7,658	6,141	6,171	6,395	6,360	4,476	73,599
	SC														
	계	3,632	4,463	8,955	7,185	6,078	6,085	36,398	7,658	6,141	6,171	6,395	6,360	4,476	73,599
경북	PC	14,286	15,409	16,214	15,998	16,596	11,129	89,632	11,559	7,254	9,689	16,800	20,731	16,253	171,918
	SC														
	계	14,286	15,409	16,214	15,998	16,596	11,129	89,632	11,559	7,254	9,689	16,800	20,731	16,253	171,918
경남	PC	6,743	6,199	5,156	5,896	2,895	1,695	28,584	1,741	1,486	3,836	1,842	2,468	12,854	52,811
	SC														
	계	6,743	6,199	5,156	5,896	2,895	1,695	28,584	1,741	1,486	3,836	1,842	2,468	12,854	52,811
부산	PC	5,392	4,306	2,113	4,559	3,792		20,162	4,205	1,203	4,423	4,358		4,734	39,085
	SC														
	계	5,392	4,306	2,113	4,559	3,792		20,162	4,205	1,203	4,423	4,358		4,734	39,085
합계	PC	87,090	89,054	137,631	122,127	108,143	109,359	653,404	98,085	87,365	102,072	112,254	104,219	107,797	1,265,196
	SC														
	계	87,090	89,054	137,631	122,127	108,143	109,359	653,404	98,085	87,365	102,072	112,254	104,219	107,797	1,265,196

■ 한일현대 공장별 내수 출하 총괄

(단위 : 톤)

월별 공장별	1	2	3	4	5	6	소 계	7	8	9	10	11	12	합 계
	삼곡	47,384	71,196	120,858	137,837	118,481	112,291	608,047	101,674	91,195	64,132	98,865	124,359	154,576
영월	135,390	128,534	208,989	200,321	181,150	200,621	1,055,005	231,275	183,578	192,347	218,062	209,250	204,811	2,294,328
의왕	39,049	41,335	93,420	95,954	77,506	77,300	424,564	82,201	67,821	65,779	81,239	93,868	80,139	895,611
당진	11,033	12,247	17,467	19,699	15,911	18,821	95,178	18,247	14,475	14,478	19,604	14,958	2,540	179,480
대전	1,077	1,158	1,958	1,544	1,670	2,057	9,464	2,161	1,520	2,212	2,010	3,245	2,084	22,696
대전	7,357	8,866	18,183	27,273	18,457	21,281	101,417	20,048	15,059	16,789	21,673	24,845	19,304	219,135
전주	11,006	12,079	16,585	18,389	13,182	14,884	86,125	11,893	8,824	9,590	13,641	14,407	19,449	163,929
대구	6,068	6,694	16,404	11,392	8,143	5,423	54,124	11,658	8,345	10,070	14,336	13,758	10,701	122,992
영천	8,825	11,330	20,738	19,884	16,003	13,208	89,988	20,761	19,668	13,418	17,202	21,176	20,795	203,008
김해	6,332	5,392	10,709	10,385	8,581	7,048	48,447	6,770	4,683	5,673	7,690	10,662	6,282	90,207
합계	273,521	298,831	525,311	542,678	459,084	472,934	2,572,359	506,688	415,168	394,488	494,322	530,528	520,681	5,434,234

● 한일현대 삼곡공장 지역별, 제품별, 월별 내수 출하

(단위 : 톤)

지역별	월별 제품별	1 2 3 4 5 6 소 계 7 8 9 10 11 12												합 계	
		수도권	PC	29,149	44,284	75,481	86,549	71,620	70,135	377,218	64,151	56,544	35,303		59,698
	SC														
	계	29,149	44,284	75,481	86,549	71,620	70,135	377,218	64,151	56,544	35,303	59,698	75,987	94,827	763,728
강원	PC	452	526	1,477	1,372	761	1,688	6,276	2,020	1,729	1,317	1,328	2,457	1,704	16,831
	SC														
	계	452	526	1,477	1,372	761	1,688	6,276	2,020	1,729	1,317	1,328	2,457	1,704	16,831
충북	PC	9,262	12,453	16,551	18,797	17,028	16,380	90,471	14,708	12,578	12,969	15,165	18,171	16,586	180,648
	SC														
	계	9,262	12,453	16,551	18,797	17,028	16,380	90,471	14,708	12,578	12,969	15,165	18,171	16,586	180,648
충남	PC	2,292	5,473	15,221	16,691	14,352	12,788	66,817	9,946	10,302	5,429	10,128	13,982	21,443	138,047
	SC														
	계	2,292	5,473	15,221	16,691	14,352	12,788	66,817	9,946	10,302	5,429	10,128	13,982	21,443	138,047
전북	PC	520	130	1,062	702	1,248	1,072	4,734	890	928	714	1,118	1,390	847	10,621
	SC														
	계	520	130	1,062	702	1,248	1,072	4,734	890	928	714	1,118	1,390	847	10,621
전남	PC		56	56				112							112
	SC														
	계		56	56				112							112
경북	PC	3,947	6,124	8,726	11,649	10,550	7,556	48,552	7,816	7,106	6,616	8,780	9,446	15,482	103,798
	SC														
	계	3,947	6,124	8,726	11,649	10,550	7,556	48,552	7,816	7,106	6,616	8,780	9,446	15,482	103,798
경남	PC	1,684	2,046	2,128	1,973	2,584	2,438	12,853	1,877	1,680	1,680	2,570	2,734	3,104	26,498
	SC														
	계	1,684	2,046	2,128	1,973	2,584	2,438	12,853	1,877	1,680	1,680	2,570	2,734	3,104	26,498
부산	PC	78	104	156	104	338	234	1,014	266	328	104	78	192	583	2,565
	SC														
	계	78	104	156	104	338	234	1,014	266	328	104	78	192	583	2,565
합 계	PC	47,384	71,196	120,858	137,837	118,481	112,291	608,047	101,674	91,195	64,132	98,865	124,359	154,576	1,242,848
	SC														
	계	47,384	71,196	120,858	137,837	118,481	112,291	608,047	101,674	91,195	64,132	98,865	124,359	154,576	1,242,848

● 한일현대 영월공장 지역별, 제품별, 월별 내수 출하

(단위 : 톤)

지역별	월별 제품별	1 2 3 4 5 6 소 계 7 8 9 10 11 12												합 계	
		수도권	PC	115,468	104,051	158,170	144,486	132,448	148,293	802,916	174,685	142,597	151,232		170,457
	SC														
	계	115,468	104,051	158,170	144,486	132,448	148,293	802,916	174,685	142,597	151,232	170,457	160,540	164,969	1,767,396
강원	PC	3,338	6,540	15,689	22,322	18,479	22,665	89,033	16,973	14,861	14,820	18,504	20,976	12,260	187,427
	SC														
	계	3,338	6,540	15,689	22,322	18,479	22,665	89,033	16,973	14,861	14,820	18,504	20,976	12,260	187,427
충북	PC	4,651	6,148	12,376	11,946	11,167	11,608	57,896	10,024	10,017	9,745	11,442	11,274	11,513	121,911
	SC														
	계	4,651	6,148	12,376	11,946	11,167	11,608	57,896	10,024	10,017	9,745	11,442	11,274	11,513	121,911
충남	PC	9,318	9,045	16,160	14,204	11,325	9,960	70,012	22,664	11,526	11,475	11,096	8,816	10,168	145,757
	SC														
	계	9,318	9,045	16,160	14,204	11,325	9,960	70,012	22,664	11,526	11,475	11,096	8,816	10,168	145,757
경북	PC	2,488	2,725	6,261	6,903	7,374	7,891	33,642	6,652	4,527	4,821	5,846	7,187	5,626	68,301
	SC														
	계	2,488	2,725	6,261	6,903	7,374	7,891	33,642	6,652	4,527	4,821	5,846	7,187	5,626	68,301
경남	PC	127	25	333	460	357	204	1,506	277	50	254	717	457	275	3,536
	SC														
	계	127	25	333	460	357	204	1,506	277	50	254	717	457	275	3,536
합 계	PC	135,390	128,534	208,989	200,321	181,150	200,621	1,055,005	231,275	183,578	192,347	218,062	209,250	204,811	2,294,328
	SC														
	계	135,390	128,534	208,989	200,321	181,150	200,621	1,055,005	231,275	183,578	192,347	218,062	209,250	204,811	2,294,328

● 한일현대 의왕공장 지역별, 제품별, 월별 내수 출하

(단위 : 톤)

지역별	월별 제품별	1 2 3 4 5 6 소 계 7 8 9 10 11 12												합 계	
		수도권	PC	36,132	37,571	84,430	89,827	74,299	72,817	395,076	78,006	64,220	59,656		74,357
	SC														
	계	36,132	37,571	84,430	89,827	74,299	72,817	395,076	78,006	64,220	59,656	74,357	88,584	74,360	834,259
강원	PC	182	959	2,540	3,161	1,967	1,789	10,598	1,794	1,270	2,147	1,921	2,258	1,536	21,524
	SC														
	계	182	959	2,540	3,161	1,967	1,789	10,598	1,794	1,270	2,147	1,921	2,258	1,536	21,524
충남	PC	2,735	2,805	6,450	2,966	1,240	2,694	18,890	2,401	2,331	3,976	4,961	3,026	4,243	39,828
	SC														
	계	2,735	2,805	6,450	2,966	1,240	2,694	18,890	2,401	2,331	3,976	4,961	3,026	4,243	39,828
합계	PC	39,049	41,335	93,420	95,954	77,506	77,300	424,564	82,201	67,821	65,779	81,239	93,868	80,139	895,611
	SC														
	계	39,049	41,335	93,420	95,954	77,506	77,300	424,564	82,201	67,821	65,779	81,239	93,868	80,139	895,611

● 한일현대 당진공장 지역별, 제품별, 월별 내수 출하

(단위 : 톤)

지역별	월별 제품별	1 2 3 4 5 6 소 계 7 8 9 10 11 12												합 계	
		수도권	PC	5,043	4,930	3,866	4,273	3,069	5,963	27,144	5,365	4,035	4,493		7,514
	SC	3,068	2,550	4,411	7,341	5,685	5,115	28,170	4,555	3,354	3,940	5,668	3,200	144	49,031
	계	8,111	7,480	8,277	11,614	8,754	11,078	55,314	9,920	7,389	8,433	13,182	5,696	196	100,130
강원	PC														
	SC	103	178	358	456	509	479	2,083	328	406	408	330	304	51	3,910
	계	103	178	358	456	509	479	2,083	328	406	408	330	304	51	3,910
충북	PC														
	SC	1,632	2,662	4,490	4,414	3,138	3,166	19,502	3,111	3,429	3,246	3,544	3,381	2,160	38,373
	계	1,632	2,662	4,490	4,414	3,138	3,166	19,502	3,111	3,429	3,246	3,544	3,381	2,160	38,373
충남	PC	1,187	1,826	3,216	2,219	2,662	3,660	14,770	3,109	1,456	799	1,296	4,434	133	25,997
	SC		101					101	569	942	638	213	26		2,489
	계	1,187	1,927	3,216	2,219	2,662	3,660	14,871	3,678	2,398	1,437	1,509	4,460	133	28,486
전북	PC														
	SC			1,126	996	848	438	3,408	1,210	853	954	1,039	1,117		8,581
	계			1,126	996	848	438	3,408	1,210	853	954	1,039	1,117		8,581
합계	PC	6,230	6,756	7,082	6,492	5,731	9,623	41,914	8,474	5,491	5,292	8,810	6,930	185	77,096
	SC	4,803	5,491	10,385	13,207	10,180	9,198	53,264	9,773	8,984	9,186	10,794	8,028	2,355	102,384
	계	11,033	12,247	17,467	19,699	15,911	18,821	95,178	18,247	14,475	14,478	19,604	14,958	2,540	179,480

● 한일현대 대천공장 지역별, 제품별, 월별 내수 출하

(단위 : 톤)

지역별	월별 제품별	1 2 3 4 5 6 소 계 7 8 9 10 11 12												합 계	
		충남	PC	1,077	1,158	1,958	1,544	1,670	2,057	9,464	2,161	1,520	2,212		2,010
	SC														
	계	1,077	1,158	1,958	1,544	1,670	2,057	9,464	2,161	1,520	2,212	2,010	3,245	2,084	22,696

● 한일현대 대전공장 지역별, 제품별, 월별 내수 출하

(단위 : 톤)

지역별	월별 제품별	1 2 3 4 5 6 소 계 7 8 9 10 11 12												합 계	
		충북	PC	1,397	1,532	3,677	6,943	4,630	3,713	21,892	2,608	2,216	2,656		2,783
	SC														
	계	1,397	1,532	3,677	6,943	4,630	3,713	21,892	2,608	2,216	2,656	2,783	3,856	3,288	39,299
충남	PC	5,935	7,152	12,290	15,552	10,933	13,601	65,463	15,469	11,121	12,989	16,983	18,472	14,741	155,238
	SC														
	계	5,935	7,152	12,290	15,552	10,933	13,601	65,463	15,469	11,121	12,989	16,983	18,472	14,741	155,238
전북	PC	25	182	2,216	4,778	2,894	3,967	14,062	1,971	1,722	1,144	1,907	2,517	1,275	24,598
	SC														
	계	25	182	2,216	4,778	2,894	3,967	14,062	1,971	1,722	1,144	1,907	2,517	1,275	24,598
합계	PC	7,357	8,866	18,183	27,273	18,457	21,281	101,417	20,048	15,059	16,789	21,673	24,845	19,304	219,135
	SC														
	계	7,357	8,866	18,183	27,273	18,457	21,281	101,417	20,048	15,059	16,789	21,673	24,845	19,304	219,135

● 한일현대 전주공장 지역별, 제품별, 월별 내수 출하

(단위 : 톤)

지역별	월별 제품별	1 2 3 4 5 6 소 계 7 8 9 10 11 12												합 계	
		전북	PC	10,914	12,079	16,585	18,285	13,003	14,807	85,673	11,867	8,824	9,309		13,032
	SC														
	계	10,914	12,079	16,585	18,285	13,003	14,807	85,673	11,867	8,824	9,309	13,032	14,407	16,991	160,103
전남	PC	92			104	179	77	452	26		281	609		2,458	3,826
	SC														
	계	92			104	179	77	452	26		281	609		2,458	3,826
합계	PC	11,006	12,079	16,585	18,389	13,182	14,884	86,125	11,893	8,824	9,590	13,641	14,407	19,449	163,929
	SC														
	계	11,006	12,079	16,585	18,389	13,182	14,884	86,125	11,893	8,824	9,590	13,641	14,407	19,449	163,929

● 한일현대 대구공장 지역별, 제품별, 월별 내수 출하

(단위 : 톤)

지역별	월별 제품별	1 2 3 4 5 6 소 계 7 8 9 10 11 12												합 계	
경 북	PC	5,940	6,565	16,251	11,314	8,065	5,346	53,481	11,581	8,242	9,992	14,232	13,629	10,623	121,780
	SC														
	계	5,940	6,565	16,251	11,314	8,065	5,346	53,481	11,581	8,242	9,992	14,232	13,629	10,623	121,780
경 남	PC	128	129	153	78	78	77	643	77	103	78	104	129	78	1,212
	SC														
	계	128	129	153	78	78	77	643	77	103	78	104	129	78	1,212
합 계	PC	6,068	6,694	16,404	11,392	8,143	5,423	54,124	11,658	8,345	10,070	14,336	13,758	10,701	122,992
	SC														
	계	6,068	6,694	16,404	11,392	8,143	5,423	54,124	11,658	8,345	10,070	14,336	13,758	10,701	122,992

● 한일현대 김해공장 지역별, 제품별, 월별 내수 출하

(단위 : 톤)

지역별	월별 제품별	1 2 3 4 5 6 소 계 7 8 9 10 11 12												합 계	
경 남	PC	3,536	3,799	7,626	6,736	5,372	4,537	31,606	4,383	3,046	4,020	6,105	8,968	5,275	63,403
	SC														
	계	3,536	3,799	7,626	6,736	5,372	4,537	31,606	4,383	3,046	4,020	6,105	8,968	5,275	63,403
부 산	PC	2,796	1,593	3,083	3,649	3,209	2,511	16,841	2,387	1,637	1,653	1,585	1,694	1,007	26,804
	SC														
	계	2,796	1,593	3,083	3,649	3,209	2,511	16,841	2,387	1,637	1,653	1,585	1,694	1,007	26,804
합 계	PC	6,332	5,392	10,709	10,385	8,581	7,048	48,447	6,770	4,683	5,673	7,690	10,662	6,282	90,207
	SC														
	계	6,332	5,392	10,709	10,385	8,581	7,048	48,447	6,770	4,683	5,673	7,690	10,662	6,282	90,207

● 한일현대 영천공장 지역별, 제품별, 월별 내수 출하

(단위 : 톤)

지역별	월별 제품별	1 2 3 4 5 6 소 계 7 8 9 10 11 12												합 계	
경 북	PC	7,276	8,103	17,077	16,823	13,101	10,742	73,122	17,680	18,108	11,967	15,861	19,093	18,157	173,988
	SC														
	계	7,276	8,103	17,077	16,823	13,101	10,742	73,122	17,680	18,108	11,967	15,861	19,093	18,157	173,988
경 남	PC	1,549	3,227	3,661	3,061	2,902	2,466	16,866	3,081	1,560	1,451	1,341	2,083	2,638	29,020
	SC														
	계	1,549	3,227	3,661	3,061	2,902	2,466	16,866	3,081	1,560	1,451	1,341	2,083	2,638	29,020
합 계	PC	8,825	11,330	20,738	19,884	16,003	13,208	89,988	20,761	19,668	13,418	17,202	21,176	20,795	203,008
	SC														
	계	8,825	11,330	20,738	19,884	16,003	13,208	89,988	20,761	19,668	13,418	17,202	21,176	20,795	203,008

■ 아세아 공장별 내수 출하 총괄

(단위 : 톤)

지역별	월별												합계	
	1	2	3	4	5	6	소계	7	8	9	10	11		12
제천	90,275	105,282	149,186	141,963	129,444	152,348	768,498	152,471	137,285	129,236	160,914	171,600	170,410	1,690,414
부곡	16,639	22,190	35,273	35,937	31,000	33,448	174,487	31,470	23,860	24,439	32,548	30,441	29,536	346,781
수원	15,221	17,628	26,924	20,716	18,643	24,209	123,341	22,253	19,948	20,093	23,939	25,499	27,293	262,366
덕소	41,380	42,654	62,278	56,188	50,646	58,682	311,828	57,903	54,091	54,751	65,992	65,733	59,978	670,276
대전	7,689	9,147	10,306	10,125	10,511	13,796	61,574	15,070	11,265	12,476	18,296	28,939	26,330	173,950
홍성	7,501	10,009	15,461	16,264	12,007	11,649	72,891	10,456	7,528	8,232	10,430			109,537
대구	9,443	11,701	19,072	18,505	19,247	15,686	93,654	17,114	12,921	13,477	15,371	19,875	21,612	194,024
합계	188,148	218,611	318,500	299,698	271,498	309,818	1,606,273	306,737	266,898	262,704	327,490	342,087	335,159	3,447,348

● 아세아 제천공장 지역별, 제품별, 월별 내수 출하

(단위 : 톤)

지역별	제품별	월별												합계	
		1	2	3	4	5	6	소계	7	8	9	10	11		12
수도권	PC	62,458	70,536	81,653	82,325	70,324	80,548	447,844	86,760	73,144	72,535	87,536	94,741	102,594	965,154
	SC	255	410	409	257	153	51	1,535	25	77	25	26	77	103	1,868
	계	62,713	70,946	82,062	82,582	70,477	80,599	449,379	86,785	73,221	72,560	87,562	94,818	102,697	967,022
강원	PC	2,132	2,483	6,064	3,262	6,146	7,555	27,642	3,957	2,578	4,500	5,655	5,374	4,364	54,070
	SC												372	1,029	1,851
	계	2,132	2,483	6,064	3,262	6,146	7,555	27,642	3,957	2,578	4,500	6,027	6,403	4,814	55,921
충북	PC	13,115	15,819	30,096	25,048	28,805	34,659	147,542	34,824	34,761	25,730	31,800	33,315	29,978	337,950
	SC														
	계	13,115	15,819	30,096	25,048	28,805	34,659	147,542	34,824	34,761	25,730	31,800	33,315	29,978	337,950
충남	PC	5,855	7,641	14,339	11,403	9,621	10,891	59,750	12,369	12,307	13,780	16,887	19,185	17,842	152,120
	SC	665	747	1,680	1,866	1,540	1,330	7,828	1,324	1,251	1,051	1,157	1,434	1,231	15,276
	계	6,520	8,388	16,019	13,269	11,161	12,221	67,578	13,693	13,558	14,831	18,044	20,619	19,073	167,396
경북	PC	5,296	6,323	11,388	14,044	10,162	14,130	61,343	10,705	10,694	9,666	13,940	12,702	10,783	129,833
	SC	499	1,323	3,557	3,758	2,693	3,184	15,014	2,507	2,473	1,949	3,541	3,743	3,065	32,292
	계	5,795	7,646	14,945	17,802	12,855	17,314	76,357	13,212	13,167	11,615	17,481	16,445	13,848	162,125
합계	PC	88,856	102,802	143,540	136,082	125,058	147,783	744,121	148,615	133,484	126,211	155,818	165,317	165,561	1,639,127
	SC	1,419	2,480	5,646	5,881	4,386	4,565	24,377	3,856	3,801	3,025	5,096	6,283	4,849	51,287
	계	90,275	105,282	149,186	141,963	129,444	152,348	768,498	152,471	137,285	129,236	160,914	171,600	170,410	1,690,414

● 아세아 부곡공장 지역별, 제품별, 월별 내수 출하

(단위 : 톤)

지역별	제품별	월별												합계	
		1	2	3	4	5	6	소계	7	8	9	10	11		12
수도권	PC	16,639	22,190	35,273	35,937	31,000	33,448	174,487	31,470	23,860	24,439	32,548	30,441	29,536	346,781
	SC														
	계	16,639	22,190	35,273	35,937	31,000	33,448	174,487	31,470	23,860	24,439	32,548	30,441	29,536	346,781

● 아세아 수원공장 지역별, 제품별, 월별 내수 출하

(단위 : 톤)

지역별	제품별	월별												합계	
		1	2	3	4	5	6	소계	7	8	9	10	11		12
수도권	PC	15,221	17,628	26,924	20,716	18,643	24,209	123,341	22,253	19,948	20,093	23,939	25,499	27,293	262,366
	SC														
	계	15,221	17,628	26,924	20,716	18,643	24,209	123,341	22,253	19,948	20,093	23,939	25,499	27,293	262,366

● 아세아 덕소공장 지역별, 제품별, 월별 내수 출하

(단위 : 톤)

지역별	제품별	월별												합계	
		1	2	3	4	5	6	소계	7	8	9	10	11		12
수도권	PC	41,380	42,654	62,278	56,188	50,646	58,682	311,828	57,903	54,091	54,751	65,992	65,733	59,978	670,276
	SC														
	계	41,380	42,654	62,278	56,188	50,646	58,682	311,828	57,903	54,091	54,751	65,992	65,733	59,978	670,276

● 아세아 대전공장 지역별, 제품별, 월별 내수 출하

(단위 : 톤)

지역별	제품별	월별												합계	
		1	2	3	4	5	6	소계	7	8	9	10	11		12
충남	PC	7,689	9,147	10,306	10,125	10,511	13,796	61,574	15,070	11,265	12,476	18,296	28,939	26,330	173,950
	SC														
	계	7,689	9,147	10,306	10,125	10,511	13,796	61,574	15,070	11,265	12,476	18,296	28,939	26,330	173,950

● 아세아 홍성공장 지역별, 제품별, 월별 내수 출하

(단위 : 톤)

지역별	제품별	월별												합계	
		1	2	3	4	5	6	소계	7	8	9	10	11		12
충남	PC	7,501	10,009	15,461	16,264	12,007	11,649	72,891	10,456	7,528	8,232	10,430			109,537
	SC														
	계	7,501	10,009	15,461	16,264	12,007	11,649	72,891	10,456	7,528	8,232	10,430			109,537

● 아세아 대구공장 지역별, 제품별, 월별 내수 출하

(단위 : 톤)

지역별	제품별	월별												합계	
		1	2	3	4	5	6	소계	7	8	9	10	11		12
경북	PC	9,443	11,701	19,072	18,505	19,247	15,686	93,654	17,114	12,921	13,477	15,371	19,875	21,612	194,024
	SC														
	계	9,443	11,701	19,072	18,505	19,247	15,686	93,654	17,114	12,921	13,477	15,371	19,875	21,612	194,024

■ 성신 공장별 내수 출하 총괄

(단위: 톤)

월별 공장별	월별												합계	
	1	2	3	4	5	6	소계	7	8	9	10	11		12
단양	222,095	238,486	381,311	451,861	373,709	358,647	2,026,109	346,555	284,992	285,205	348,859	390,446	426,311	4,108,477
수색	73,308	76,730	107,300	103,304	90,476	92,423	543,541	87,643	83,372	77,340	95,258	96,519	103,253	1,086,926
의왕	32,721	40,244	65,195	61,339	53,224	60,042	312,765	61,877	44,977	50,406	58,201	56,909	61,702	646,837
부강	29,787	40,557	84,454	100,856	75,195	86,844	417,693	71,536	54,018	59,989	80,849	82,569	69,445	836,099
안동	3,893	4,858	12,606	10,342	8,816	10,544	51,059	11,470	8,340	7,984	10,390	11,145	7,659	108,047
김해	16,171	15,465	21,133	17,066	15,245	15,243	100,323	14,840	11,222	11,918	13,092	16,612	12,476	180,483
본사	10,926	12,476	11,252	13,324	10,525	11,024	69,527	9,903	7,043	8,533	9,367	10,961	10,250	125,584
합계	388,901	428,816	683,251	758,092	627,190	634,767	3,521,017	603,824	493,964	501,375	616,016	665,161	691,096	7,092,453

● 성신 단양공장 지역별, 제품별, 월별 내수 출하

(단위: 톤)

지역별	월별 제품별	월별												합계	
		1	2	3	4	5	6	소계	7	8	9	10	11		12
수도권	PC	151,108	157,226	244,536	273,198	222,801	220,606	1,269,475	220,584	181,562	179,877	214,324	238,769	275,215	2,579,806
	SC														
	계	151,108	157,226	244,536	273,198	222,801	220,606	1,269,475	220,584	181,562	179,877	214,324	238,769	275,215	2,579,806
강원	PC	5,851	13,030	22,438	28,638	23,405	28,978	122,340	23,055	18,395	18,552	25,690	28,334	18,988	255,354
	SC														
	계	5,851	13,030	22,438	28,638	23,405	28,978	122,340	23,055	18,395	18,552	25,690	28,334	18,988	255,354
충북	PC	18,032	23,427	42,259	55,607	45,019	38,994	223,338	36,345	33,194	29,599	41,064	45,293	45,962	454,795
	SC														
	계	18,032	23,427	42,259	55,607	45,019	38,994	223,338	36,345	33,194	29,599	41,064	45,293	45,962	454,795
충남	PC	33,575	29,916	41,859	57,164	53,795	42,877	259,186	44,533	33,683	36,396	44,103	49,496	57,771	525,168
	SC														
	계	33,575	29,916	41,859	57,164	53,795	42,877	259,186	44,533	33,683	36,396	44,103	49,496	57,771	525,168
전북	PC		51	76	284	129	156	696	518	180	232	52	25	51	1,754
	SC														
	계		51	76	284	129	156	696	518	180	232	52	25	51	1,754
경북	PC	12,377	13,345	26,566	30,809	24,170	23,485	130,752	19,388	15,631	18,359	20,992	25,554	24,003	254,679
	SC														
	계	12,377	13,345	26,566	30,809	24,170	23,485	130,752	19,388	15,631	18,359	20,992	25,554	24,003	254,679
경남	PC	1,152	1,491	3,241	6,111	4,390	3,551	19,936	2,108	2,347	2,190	2,634	2,975	3,756	35,946
	SC														
	계	1,152	1,491	3,241	6,111	4,390	3,551	19,936	2,108	2,347	2,190	2,634	2,975	3,756	35,946
부산	PC			336	50			386	24					565	975
	SC														
	계			336	50			386	24					565	975
합계	PC	222,095	238,486	381,311	451,861	373,709	358,647	2,026,109	346,555	284,992	285,205	348,859	390,446	426,311	4,108,477
	SC														
	계	222,095	238,486	381,311	451,861	373,709	358,647	2,026,109	346,555	284,992	285,205	348,859	390,446	426,311	4,108,477

● 성신 수색공장 지역별, 제품별, 월별 내수 출하

(단위 : 톤)

지역별	월별 제품별	1 2 3 4 5 6 소 계 7 8 9 10 11 12												합 계	
수도권	PC	73,025	76,473	105,549	102,405	89,114	90,723	537,289	86,507	82,554	76,749	94,257	95,596	102,686	1,075,638
	SC														
	계	73,025	76,473	105,549	102,405	89,114	90,723	537,289	86,507	82,554	76,749	94,257	95,596	102,686	1,075,638
강원	PC	283	257	1,751	899	1,362	1,700	6,252	1,136	818	591	1,001	923	567	11,288
	SC														
	계	283	257	1,751	899	1,362	1,700	6,252	1,136	818	591	1,001	923	567	11,288
합계	PC	73,308	76,730	107,300	103,304	90,476	92,423	543,541	87,643	83,372	77,340	95,258	96,519	103,253	1,086,926
	SC														
	계	73,308	76,730	107,300	103,304	90,476	92,423	543,541	87,643	83,372	77,340	95,258	96,519	103,253	1,086,926

● 성신 의왕공장 지역별, 제품별, 월별 내수 출하

(단위 : 톤)

지역별	월별 제품별	1 2 3 4 5 6 소 계 7 8 9 10 11 12												합 계	
수도권	PC	32,490	39,884	64,936	61,158	53,044	59,812	311,324	61,595	44,720	50,046	57,863	56,445	61,133	643,126
	SC														
	계	32,490	39,884	64,936	61,158	53,044	59,812	311,324	61,595	44,720	50,046	57,863	56,445	61,133	643,126
충남	PC	231	360	259	181	180	230	1,441	282	257	360	338	464	569	3,711
	SC														
	계	231	360	259	181	180	230	1,441	282	257	360	338	464	569	3,711
합계	PC	32,721	40,244	65,195	61,339	53,224	60,042	312,765	61,877	44,977	50,406	58,201	56,909	61,702	646,837
	SC														
	계	32,721	40,244	65,195	61,339	53,224	60,042	312,765	61,877	44,977	50,406	58,201	56,909	61,702	646,837

● 성신 부강공장 지역별, 제품별, 월별 내수 출하

(단위 : 톤)

지역별	월별 제품별	1 2 3 4 5 6 소 계 7 8 9 10 11 12												합 계	
수도권	PC														
	SC	858	2,944	5,650	4,943	1,811	2,824	19,030	2,500	1,882	1,911	2,466	2,422	1,737	31,948
	계	858	2,944	5,650	4,943	1,811	2,824	19,030	2,500	1,882	1,911	2,466	2,422	1,737	31,948
충북	PC	6,028	7,712	12,947	14,131	12,141	12,782	65,741	10,033	9,647	6,737	10,954	14,939	13,285	131,336
	SC	1,032	1,082	2,213	2,853	2,579	1,981	11,740	1,945	1,790	1,682	2,121	1,707	746	21,731
	계	7,060	8,794	15,160	16,984	14,720	14,763	77,481	11,978	11,437	8,419	13,075	16,646	14,031	153,067
충남	PC	10,775	14,099	29,309	33,661	22,347	32,309	142,500	24,526	16,709	21,875	28,514	28,787	25,034	287,945
	SC	2,592	4,401	9,498	13,001	8,691	10,024	48,207	9,427	7,017	6,755	8,461	8,487	6,754	95,108
	계	13,367	18,500	38,807	46,662	31,038	42,333	190,707	33,953	23,726	28,630	36,975	37,274	31,788	383,053
전북	PC	493	566	1,722	1,310	1,479	1,793	7,363	1,262	877	1,465	1,818	871	1,247	14,903
	SC	636	431	1,319	884	2,003	1,670	6,943	2,176	2,732	1,582	2,515	3,326	1,917	21,191
	계	1,129	997	3,041	2,194	3,482	3,463	14,306	3,438	3,609	3,047	4,333	4,197	3,164	36,094
경북	PC	103	154	282	308	232	230	1,309	180	128	180	179	206	204	2,386
	SC	3,081	3,966	11,294	18,153	14,977	12,064	63,535	9,865	6,330	7,831	11,267	10,555	9,606	118,989
	계	3,184	4,120	11,576	18,461	15,209	12,294	64,844	10,045	6,458	8,011	11,446	10,761	9,810	121,375
경남	PC	1,815	1,604	3,273	3,998	3,083	3,995	17,768	3,425	2,350	3,092	4,684	4,604	3,315	39,238
	SC	812	1,711	3,709	4,635	2,891	3,987	17,745	3,115	2,168	3,383	4,428	4,186	4,003	39,028
	계	2,627	3,315	6,982	8,633	5,974	7,982	35,513	6,540	4,518	6,475	9,112	8,790	7,318	78,266
부산	PC														
	SC	1,562	1,887	3,238	2,979	2,961	3,185	15,812	3,082	2,388	3,496	3,442	2,479	1,597	32,296
	계	1,562	1,887	3,238	2,979	2,961	3,185	15,812	3,082	2,388	3,496	3,442	2,479	1,597	32,296
합계	PC	19,214	24,135	47,533	53,408	39,282	51,109	234,681	39,426	29,711	33,349	46,149	49,407	43,085	475,808
	SC	10,573	16,422	36,921	47,448	35,913	35,735	183,012	32,110	24,307	26,640	34,700	33,162	26,360	360,291
	계	29,787	40,557	84,454	100,856	75,195	86,844	417,693	71,536	54,018	59,989	80,849	82,569	69,445	836,099

● 성신 안동공장 지역별, 제품별, 월별 내수 출하

(단위 : 톤)

지역별	월별 제품별	1 2 3 4 5 6 소계 7 8 9 10 11 12												합계	
경북	PC	2,071	3,599	11,292	9,084	7,445	9,333	42,824	9,812	6,867	7,116	9,043	9,003	5,997	90,662
	SC														
	계	2,071	3,599	11,292	9,084	7,445	9,333	42,824	9,812	6,867	7,116	9,043	9,003	5,997	90,662
경남	PC	1,822	1,259	1,314	1,258	1,371	1,211	8,235	1,658	1,473	868	1,347	2,142	1,662	17,385
	SC														
	계	1,822	1,259	1,314	1,258	1,371	1,211	8,235	1,658	1,473	868	1,347	2,142	1,662	17,385
합계	PC	3,893	4,858	12,606	10,342	8,816	10,544	51,059	11,470	8,340	7,984	10,390	11,145	7,659	108,047
	SC														
	계	3,893	4,858	12,606	10,342	8,816	10,544	51,059	11,470	8,340	7,984	10,390	11,145	7,659	108,047

● 성신 김해공장 지역별, 제품별, 월별 내수 출하

(단위 : 톤)

지역별	월별 제품별	1 2 3 4 5 6 소계 7 8 9 10 11 12												합계	
경남	PC	12,850	12,142	15,365	12,135	11,012	11,349	74,853	11,731	8,485	9,235	10,516	13,551	10,088	138,459
	SC														
	계	12,850	12,142	15,365	12,135	11,012	11,349	74,853	11,731	8,485	9,235	10,516	13,551	10,088	138,459
부산	PC	3,321	3,323	5,768	4,931	4,233	3,894	25,470	3,109	2,737	2,683	2,576	3,061	2,388	42,024
	SC														
	계	3,321	3,323	5,768	4,931	4,233	3,894	25,470	3,109	2,737	2,683	2,576	3,061	2,388	42,024
합계	PC	16,171	15,465	21,133	17,066	15,245	15,243	100,323	14,840	11,222	11,918	13,092	16,612	12,476	180,483
	SC														
	계	16,171	15,465	21,133	17,066	15,245	15,243	100,323	14,840	11,222	11,918	13,092	16,612	12,476	180,483

● 성신 본사 지역별, 제품별, 월별 내수 출하

(단위 : 톤)

지역별	월별 제품별	1 2 3 4 5 6 소계 7 8 9 10 11 12												합계	
수도권	PC				1,435			1,435							1,435
	SC														
	계				1,435			1,435							1,435
충남	PC		2,269	2,291	787	363	5,710								5,710
	SC														
	계		2,269	2,291	787	363	5,710								5,710
경남	PC	5,963	5,151	4,510	6,100	5,321	6,004	33,049	3,888	3,615	3,663	5,312	4,998	4,646	59,171
	SC														
	계	5,963	5,151	4,510	6,100	5,321	6,004	33,049	3,888	3,615	3,663	5,312	4,998	4,646	59,171
부산	PC	4,963	5,056	4,451	5,002	4,841	5,020	29,333	6,015	3,428	4,870	4,055	5,963	5,604	59,268
	SC														
	계	4,963	5,056	4,451	5,002	4,841	5,020	29,333	6,015	3,428	4,870	4,055	5,963	5,604	59,268
합계	PC	10,926	12,476	11,252	13,324	10,525	11,024	69,527	9,903	7,043	8,533	9,367	10,961	10,250	125,584
	SC														
	계	10,926	12,476	11,252	13,324	10,525	11,024	69,527	9,903	7,043	8,533	9,367	10,961	10,250	125,584

■ 한라 공장별 내수 출하 총괄

(단위 : 톤)

월별 공장별	월별												합계	
	1	2	3	4	5	6	소계	7	8	9	10	11		12
옥계항	29,308	36,500	53,161	62,636	62,539	73,463	317,607	51,183	49,580	44,886	52,760	64,329	55,222	635,567
부곡			207	105		522	834	1,170	779	864	1,069	157		4,873
인천	89,344	98,167	138,415	105,416	109,738	126,520	667,600	135,413	109,169	114,933	141,349	149,562	146,142	1,464,168
초성리	7,056	8,255	14,228	14,270	10,968	12,529	67,306	12,249	11,057	11,669	13,029	13,751	16,236	145,297
매포	7,633	11,416	17,134	19,304	16,595	15,435	87,517	13,821	10,542	11,994	18,864	19,779	13,612	176,129
장항	9,974	14,566	20,628	20,062	17,881	21,715	104,826	17,061	13,551	15,846	18,758	22,033	23,859	215,934
음성	12,058	10,363	25,412	25,244	21,014	26,001	120,092	25,413	19,317	20,359	25,586	28,631	32,891	272,289
광양	31,342	34,974	59,323	56,612	57,045	44,965	284,261	35,958	36,499	37,132	51,021	54,919	59,644	559,434
삼호	8,268	10,350	18,386	17,560	20,632	21,448	96,644	16,729	13,752	12,296	20,793	19,533	20,685	200,432
포항	34,405	39,434	55,089	48,577	53,701	47,579	278,785	62,807	49,155	54,500	66,489	64,038	55,643	631,417
창원	40,961	42,026	51,259	43,998	41,617	32,867	252,728	48,295	33,465	37,913	41,729	50,083	52,074	516,287
온산	37,326	40,585	46,643	44,190	44,819	40,664	254,227	40,917	25,950	28,944	36,098	45,902	49,017	481,055
제주	6,902	8,437	15,162	12,787	15,942	17,346	76,576	10,228	11,248	9,807	14,692	14,108	15,834	152,493
합계	314,577	355,073	515,047	470,761	472,491	481,054	2,609,003	471,244	384,064	401,143	502,237	546,825	540,859	5,455,375

● 한라 옥계항공장 지역별, 제품별, 월별 내수 출하

(단위 : 톤)

지역별	월별 제품별	월별												합계	
		1	2	3	4	5	6	소계	7	8	9	10	11		12
수도권	PC	3,291	4,367	7,337	5,021	7,105	7,882	35,003	7,875	5,517	5,997	7,596	7,975	8,429	78,392
	SC		334	20	20	42		416							416
	계	3,291	4,701	7,357	5,041	7,147	7,882	35,419	7,875	5,517	5,997	7,596	7,975	8,429	78,808
강원	PC	12,295	18,434	22,966	32,335	32,613	35,799	154,442	26,840	22,397	23,003	26,505	33,090	25,767	312,044
	SC			21	145	333	42	541	83	132	113	226		30	1,125
	계	12,295	18,434	22,987	32,480	32,946	35,841	154,983	26,923	22,529	23,116	26,731	33,090	25,797	313,169
충북	PC	6,087	5,903	11,774	13,492	11,591	11,707	60,554	9,988	8,368	9,439	10,618	11,356	11,280	121,603
	SC	1,701	2,319	2,098	3,095	2,950	2,835	14,998	2,257	2,140	1,703	1,496	2,235	2,205	27,034
	계	7,788	8,222	13,872	16,587	14,541	14,542	75,552	12,245	10,508	11,142	12,114	13,591	13,485	148,637
충남	PC			102	335	158	113	708	126	53	204	26	78	52	1,247
	SC				21	63		84							84
	계			102	356	221	113	792	126	53	204	26	78	52	1,331
전남	PC	2,086	1,270	2,430	1,170	2,256	1,098	10,310	872	1,336	1,296	2,050	2,778	1,984	20,626
	SC														
	계	2,086	1,270	2,430	1,170	2,256	1,098	10,310	872	1,336	1,296	2,050	2,778	1,984	20,626
경북	PC	3,616	3,636	5,273	5,228	4,658	5,743	28,154	2,310	1,908	2,481	3,665	5,857	4,697	49,072
	SC														
	계	3,616	3,636	5,273	5,228	4,658	5,743	28,154	2,310	1,908	2,481	3,665	5,857	4,697	49,072
경남	PC	50	61	575	1,618	322	7,682	10,308	200	7,141	126	130	481	374	18,760
	SC														
	계	50	61	575	1,618	322	7,682	10,308	200	7,141	126	130	481	374	18,760
부산	PC	182	176	338	156	448	562	1,862	632	588	524	448	458	404	4,916
	SC			227				227					21		248
	계	182	176	565	156	448	562	2,089	632	588	524	448	479	404	5,164
합계	PC	27,607	33,847	50,795	59,355	59,151	70,586	301,341	48,843	47,308	43,070	51,038	62,073	52,987	606,660
	SC	1,701	2,653	2,366	3,281	3,388	2,877	16,266	2,340	2,272	1,816	1,722	2,256	2,235	28,907
	계	29,308	36,500	53,161	62,636	62,539	73,463	317,607	51,183	49,580	44,886	52,760	64,329	55,222	635,567

● 한라 부곡공장 지역별, 제품별, 월별 내수 출하

(단위 : 톤)

지역별	제품별	월별												합계	
		1	2	3	4	5	6	소계	7	8	9	10	11		12
수도권	PC			207	105		522	834	1,170	779	864	1,069	157		4,873
	SC														
	계			207	105		522	834	1,170	779	864	1,069	157		4,873

● 한라 인천공장 지역별, 제품별, 월별 내수 출하

(단위 : 톤)

지역별	제품별	월별												합계	
		1	2	3	4	5	6	소계	7	8	9	10	11		12
수도권	PC	55,336	62,016	80,722	60,000	60,769	67,408	386,251	76,509	60,369	68,056	78,578	83,356	82,210	835,329
	SC	26,570	27,352	44,875	34,577	37,695	46,270	217,339	46,404	36,906	36,512	48,867	47,469	44,937	478,434
	계	81,906	89,368	125,597	94,577	98,464	113,678	603,590	122,913	97,275	104,568	127,445	130,825	127,147	1,313,763
강원	PC	260	310	148	96	75	24	913	220	124	96	48	80	273	1,754
	SC	1,082	872	1,039	1,334	1,155	995	6,477	973	1,121	1,072	1,215	1,077	950	12,885
	계	1,342	1,182	1,187	1,430	1,230	1,019	7,390	1,193	1,245	1,168	1,263	1,157	1,223	14,639
충북	PC	79	26	388	308	132	310	1,243	26	25			771	752	2,817
	SC	2,777	4,605	6,628	5,111	5,676	6,693	31,490	6,362	4,952	4,725	6,695	7,222	7,484	68,930
	계	2,856	4,631	7,016	5,419	5,808	7,003	32,733	6,388	4,977	4,725	6,695	7,993	8,236	71,747
충남	PC	774	440	467	1,269	1,372	2,026	6,348	1,708	1,267	1,126	1,242	1,823	925	14,439
	SC	1,789	2,192	3,475	2,529	2,649	2,608	15,242	2,992	4,347	3,190	4,590	7,643	8,316	46,320
	계	2,563	2,632	3,942	3,798	4,021	4,634	21,590	4,700	5,614	4,316	5,832	9,466	9,241	60,759
전남	PC	656	326	566	192	178	156	2,074	156	46	96	82	30	72	2,556
	SC	11	4	22			16	53	5		24	7	5	28	122
	계	667	330	588	192	178	172	2,127	161	46	120	89	35	100	2,678
경북	PC														12
	SC													18	18
	계													18	30
경남	PC		8	56		8	14	86	26				72	34	218
	SC			29		29		58	32		36	25	14	25	190
	계		8	85		37	14	144	58		36	25	86	59	408
부산	PC	10	16					26						106	132
	SC														
	계	10	16					26						106	132
제주	PC													12	12
	SC														
	계													12	12
합계	PC	57,115	63,142	82,347	61,865	62,534	69,938	396,941	78,645	61,843	69,374	79,950	86,132	84,384	857,269
	SC	32,229	35,025	56,068	43,551	47,204	56,582	270,659	56,768	47,326	45,559	61,399	63,430	61,758	606,899
	계	89,344	98,167	138,415	105,416	109,738	126,520	667,600	135,413	109,169	114,933	141,349	149,562	146,142	1,464,168

● 한라 초성리공장 지역별, 제품별, 월별 내수 출하

(단위 : 톤)

지역별	제품별	월별												합계	
		1	2	3	4	5	6	소계	7	8	9	10	11		12
수도권	PC	7,056	8,048	13,315	13,124	10,294	11,800	63,637	11,521	10,562	11,227	12,432	12,611	15,276	137,266
	SC														
	계	7,056	8,048	13,315	13,124	10,294	11,800	63,637	11,521	10,562	11,227	12,432	12,611	15,276	137,266
강원	PC		207	913	1,146	674	729	3,669	728	495	442	597	1,140	960	8,031
	SC														
	계		207	913	1,146	674	729	3,669	728	495	442	597	1,140	960	8,031
합계	PC	7,056	8,255	14,228	14,270	10,968	12,529	67,306	12,249	11,057	11,669	13,029	13,751	16,236	145,297
	SC														
	계	7,056	8,255	14,228	14,270	10,968	12,529	67,306	12,249	11,057	11,669	13,029	13,751	16,236	145,297

● 한라 매포공장 지역별, 제품별, 월별 내수 출하

(단위 : 톤)

지역별	제품별	월별												합계	
		1	2	3	4	5	6	소계	7	8	9	10	11		12
충북	PC	2,745	4,098	4,589	5,975	4,780	4,333	26,520	4,774	2,765	3,832	6,454	9,114	6,494	59,953
	SC														
	계	2,745	4,098	4,589	5,975	4,780	4,333	26,520	4,774	2,765	3,832	6,454	9,114	6,494	59,953
충남	PC	4,301	6,809	11,135	11,888	10,040	9,591	53,764	7,821	6,620	7,115	11,199	9,334	6,500	102,353
	SC														
	계	4,301	6,809	11,135	11,888	10,040	9,591	53,764	7,821	6,620	7,115	11,199	9,334	6,500	102,353
경북	PC	587	509	1,410	1,441	1,775	1,511	7,233	1,226	1,157	1,047	1,211	1,331	618	13,823
	SC														
	계	587	509	1,410	1,441	1,775	1,511	7,233	1,226	1,157	1,047	1,211	1,331	618	13,823
합계	PC	7,633	11,416	17,134	19,304	16,595	15,435	87,517	13,821	10,542	11,994	18,864	19,779	13,612	176,129
	SC														
	계	7,633	11,416	17,134	19,304	16,595	15,435	87,517	13,821	10,542	11,994	18,864	19,779	13,612	176,129

● 한라 장항공장 지역별, 제품별, 월별 내수 출하

(단위 : 톤)

지역별	월별 제품별	1 2 3 4 5 6 소계 7 8 9 10 11 12												합계		
		수도권	PC	208	71	165	130	78	52	704	26					
	SC															4
	계	208	71	165	130	78	52	704	26							730
충북	PC	1,056	1,703	3,156	2,323	2,149	3,715	14,102	2,401	1,329	1,302	859	26	26	20,045	
	SC															
	계	1,056	1,703	3,156	2,323	2,149	3,715	14,102	2,401	1,329	1,302	859	26	26	20,045	
충남	PC	1,810	2,614	2,109	1,639	2,288	2,811	13,271	2,160	2,413	2,985	3,111	4,319	4,263	32,522	
	SC															
	계	1,810	2,614	2,109	1,639	2,288	2,811	13,271	2,160	2,413	2,985	3,111	4,319	4,263	32,522	
전북	PC	6,536	9,345	14,051	14,614	12,354	14,195	71,095	11,640	9,367	11,297	14,684	17,662	18,715	154,460	
	SC															
	계	6,536	9,345	14,051	14,614	12,354	14,195	71,095	11,640	9,367	11,297	14,684	17,662	18,715	154,460	
전남	PC	364	833	1,147	1,356	1,012	942	5,654	834	442	262	104	26	855	8,177	
	SC															
	계	364	833	1,147	1,356	1,012	942	5,654	834	442	262	104	26	855	8,177	
합계	PC	9,974	14,566	20,628	20,062	17,881	21,715	104,826	17,061	13,551	15,846	18,758	22,033	23,859	215,934	
	SC															
	계	9,974	14,566	20,628	20,062	17,881	21,715	104,826	17,061	13,551	15,846	18,758	22,033	23,859	215,934	

● 한라 음성공장 지역별, 제품별, 월별 내수 출하

(단위 : 톤)

지역별	월별 제품별	1 2 3 4 5 6 소계 7 8 9 10 11 12												합계	
		수도권	PC	2,525	2,014	3,386	3,975	2,582	3,534	18,016	3,854	2,224	3,146		2,662
	SC														
	계	2,525	2,014	3,386	3,975	2,582	3,534	18,016	3,854	2,224	3,146	2,662	3,490	4,525	37,917
충북	PC	8,616	7,581	20,941	19,596	16,749	19,542	93,025	18,325	14,920	15,167	19,961	22,159	24,368	207,925
	SC														
	계	8,616	7,581	20,941	19,596	16,749	19,542	93,025	18,325	14,920	15,167	19,961	22,159	24,368	207,925
충남	PC					232	1,521	1,753	1,878	1,133	929	2,144	1,515	2,261	11,613
	SC														
	계					232	1,521	1,753	1,878	1,133	929	2,144	1,515	2,261	11,613
경북	PC	917	768	1,085	1,673	1,451	1,404	7,298	1,356	1,040	1,117	819	1,467	1,737	14,834
	SC														
	계	917	768	1,085	1,673	1,451	1,404	7,298	1,356	1,040	1,117	819	1,467	1,737	14,834
합계	PC	12,058	10,363	25,412	25,244	21,014	26,001	120,092	25,413	19,317	20,359	25,586	28,631	32,891	272,289
	SC														
	계	12,058	10,363	25,412	25,244	21,014	26,001	120,092	25,413	19,317	20,359	25,586	28,631	32,891	272,289

● 한라 광양공장 지역별, 제품별, 월별 내수 출하

(단위 : 톤)

지역별	월별 제품별	1 2 3 4 5 6 소계 7 8 9 10 11 12												합계			
		수도권	PC	56	14	66			52	84	272	52	228		34	26	12
	SC	8		30			12		50						4	54	
	계	64	14	96			64	84	322	52	228	34	26	12	466	1,140	
강원	PC							26	26				26		82	134	
	SC																
	계							26	26				26		82	134	
충북	PC																
	SC			20	20	21			61							61	
	계			20	20	21			61							61	
충남	PC																
	SC	265	537	1,857	821	121			3,601	40		40	62	62	42	3,847	
	계	265	537	1,857	821	121			3,601	40		40	62	62	42	3,847	
전북	PC				207				207				624	1,750	976	1,751	5,308
	SC	1,814	1,460	2,102	1,660	1,254	1,328		9,618	1,952	1,640	1,326	1,802	975	2,087	19,400	
	계	1,814	1,460	2,102	1,867	1,254	1,328		9,825	1,952	1,640	1,950	3,552	1,951	3,838	24,708	
전남	PC	5,965	5,859	10,202	4,673	7,304	6,097	40,100	6,856	7,386	7,190	11,359	10,255	10,126	93,272		
	SC	14,406	15,381	22,229	25,326	22,388	18,651	118,381	15,187	17,297	16,513	20,396	23,141	26,339	237,254		
	계	20,371	21,240	32,431	29,999	29,692	24,748	158,481	22,043	24,683	23,703	31,755	33,396	36,465	330,526		
경북	PC			28					28							28	
	SC	104	125	823	347	881	26		2,306		26	127	152	40	40	2,691	
	계	104	125	851	347	881	26		2,334		26	127	152	40	40	2,719	
경남	PC	1,782	1,526	4,755	2,876	3,272	2,597	16,808	1,429	1,686	1,384	2,037	1,761	2,748	27,853		
	SC	6,937	10,064	16,695	20,657	21,740	15,895	91,988	10,377	8,236	9,655	13,411	16,988	15,781	166,436		
	계	8,719	11,590	21,450	23,533	25,012	18,492	108,796	11,806	9,922	11,039	15,448	18,749	18,529	194,289		
부산	PC		8						8							8	
	SC	5		516	25		163	709	65		239		709	182	1,904		
	계	5	8	516	25		163	717	65		239		709	182	1,912		
제주	PC								98							98	
	SC																
	계								98							98	
합계	PC	7,803	7,407	15,051	7,756	10,628	8,902	57,547	8,337	9,300	9,232	15,198	13,004	15,169	127,787		
	SC	23,539	27,567	44,272	48,856	46,417	36,063	226,714	27,621	27,199	27,900	35,823	41,915	44,475	431,647		
	계	31,342	34,974	59,323	56,612	57,045	44,965	284,261	35,958	36,499	37,132	51,021	54,919	59,644	559,434		

● 한라 삼호공장 지역별, 제품별, 월별 내수 출하

(단위 : 톤)

지역별	월별 제품별	1 2 3 4 5 6 소계 7 8 9 10 11 12												합계	
		수도권	PC				10		10		26	93			
	SC														
	계				10		10		26	93				129	
충남	PC					632	185	817	627	259	53			27	1,783
	SC														
	계					632	185	817	627	259	53			27	1,783
전북	PC				80			80	28		16	10	53	357	544
	SC														
	계				80		80	28		16	10	53	357	544	
전남	PC	1,658	1,999	3,467	5,581	5,172	3,462	21,339	2,902	2,325	1,758	4,009	4,336	5,132	41,801
	SC	6,610	8,351	14,803	11,879	14,818	17,781	74,242	13,172	11,142	10,376	16,774	15,144	15,169	156,019
	계	8,268	10,350	18,270	17,460	19,990	21,243	95,581	16,074	13,467	12,134	20,783	19,480	20,301	197,820
부산	PC					10	20	30							30
	SC														
	계					10	20	30						30	
제주	PC				116	10		126							126
	SC														
	계				116	10	126							126	
합계	PC	1,658	1,999	3,583	5,681	5,814	3,667	22,402	3,557	2,610	1,920	4,019	4,389	5,516	44,413
	SC	6,610	8,351	14,803	11,879	14,818	17,781	74,242	13,172	11,142	10,376	16,774	15,144	15,169	156,019
	계	8,268	10,350	18,386	17,560	20,632	21,448	96,644	16,729	13,752	12,296	20,793	19,533	20,685	200,432

● 한라 포항공장 지역별, 제품별, 월별 내수 출하

(단위 : 톤)

지역별	월별 제품별	1 2 3 4 5 6 소계 7 8 9 10 11 12												합계	
		강원	PC												
	SC		618	1,477	1,611	1,518	1,887	7,111	3,513	3,960	4,019	3,893	3,995	1,374	27,865
	계		618	1,477	1,611	1,518	1,887	7,111	3,513	3,960	4,019	3,893	3,995	1,374	27,865
경북	PC														
	SC	23,756	29,242	44,712	42,330	45,256	39,334	224,630	52,615	39,330	44,321	53,247	48,464	42,779	505,386
	계	23,756	29,242	44,712	42,330	45,256	39,334	224,630	52,615	39,330	44,321	53,247	48,464	42,779	505,386
경남	PC														
	SC	6,460	7,158	7,967	3,833	6,025	5,406	36,849	5,465	5,108	4,645	6,462	9,149	7,317	74,995
	계	6,460	7,158	7,967	3,833	6,025	5,406	36,849	5,465	5,108	4,645	6,462	9,149	7,317	74,995
부산	PC														
	SC	4,189	2,416	933	803	902	952	10,195	1,214	757	1,515	2,887	2,430	4,173	23,171
	계	4,189	2,416	933	803	902	952	10,195	1,214	757	1,515	2,887	2,430	4,173	23,171
합계	PC														
	SC	34,405	39,434	55,089	48,577	53,701	47,579	278,785	62,807	49,155	54,500	66,489	64,038	55,643	631,417
	계	34,405	39,434	55,089	48,577	53,701	47,579	278,785	62,807	49,155	54,500	66,489	64,038	55,643	631,417

● 한라 창원공장 지역별, 제품별, 월별 내수 출하

(단위 : 톤)

지역별	월별 제품별	1 2 3 4 5 6 소계 7 8 9 10 11 12												합계			
		수도권	PC	47			43			84	39	213					
	SC																
	계	47			43			84	39	213					868	1,081	
충북	PC														26	26	
	SC																
	계													26	26		
전남	PC														6	129	135
	SC																
	계													6	129	135	
경북	PC	31,786	31,509	36,150	32,444	29,542	19,600	181,031	39,472	26,853	28,054	33,390	35,426	34,829	379,055		
	SC																
	계	31,786	31,509	36,150	32,444	29,542	19,600	181,031	39,472	26,853	28,054	33,390	35,426	34,829	379,055		
경남	PC	9,116	10,206	14,241	11,178	10,089	10,958	65,788	7,627	6,170	9,705	8,339	14,445	16,222	128,296		
	SC																
	계	9,116	10,206	14,241	11,178	10,089	10,958	65,788	7,627	6,170	9,705	8,339	14,445	16,222	128,296		
부산	PC	12	311	825	376	1,902	2,270	5,696	1,196	442	154			206		7,694	
	SC																
	계	12	311	825	376	1,902	2,270	5,696	1,196	442	154		206		7,694		
합계	PC	40,961	42,026	51,259	43,998	41,617	32,867	252,728	48,295	33,465	37,913	41,729	50,083	52,074	516,287		
	SC																
	계	40,961	42,026	51,259	43,998	41,617	32,867	252,728	48,295	33,465	37,913	41,729	50,083	52,074	516,287		

● 한라 온산공장 지역별, 제품별, 월별 내수 출하

(단위 : 톤)

지역별	월별 제품별	1 2 3 4 5 6 소계 7 8 9 10 11 12												합계	
		수도권	PC			10				10					8
	SC														
	계			10				10				8			18
전남	PC													4	4
	SC														
	계													4	4
경북	PC	6,240	5,478	7,994	6,700	8,109	7,650	42,171	6,737	5,295	6,486	7,907	9,038	10,907	88,541
	SC	21	21	41		21	21	125	20	41		20	20	20	246
	계	6,261	5,499	8,035	6,700	8,130	7,671	42,296	6,757	5,336	6,486	7,927	9,058	10,927	88,787
경남	PC	21,524	25,697	29,785	30,162	29,588	26,944	163,700	27,412	16,395	17,726	21,183	28,599	29,469	304,484
	SC	435	790	63	148			1,436				869	1,329		3,634
	계	21,959	26,487	29,848	30,310	29,588	26,944	165,136	27,412	16,395	17,726	21,183	29,468	30,798	308,118
부산	PC	5,646	5,163	7,580	6,067	6,483	5,183	36,122	6,624	4,219	4,550	6,754	6,943	6,894	72,106
	SC	3,460	3,436	1,170	1,113	618	866	10,663	124		182	226	433	394	12,022
	계	9,106	8,599	8,750	7,180	7,101	6,049	46,785	6,748	4,219	4,732	6,980	7,376	7,288	84,128
합계	PC	33,410	36,338	45,369	42,929	44,180	39,777	242,003	40,773	25,909	28,762	35,852	44,580	47,274	465,153
	SC	3,916	4,247	1,274	1,261	639	887	12,224	144	41	182	246	1,322	1,743	15,902
	계	37,326	40,585	46,643	44,190	44,819	40,664	254,227	40,917	25,950	28,944	36,098	45,902	49,017	481,055

● 한라 제주공장 지역별, 제품별, 월별 내수 출하

(단위 : 톤)

지역별	월별 제품별	1 2 3 4 5 6 소계 7 8 9 10 11 12												합계	
		수도권	PC						16	16	26				
	SC														
	계						16	16	26						42
전남	PC	24	12	40	28			104	4			74	140	56	378
	SC														
	계	24	12	40	28			104	4			74	140	56	378
제주	PC	6,878	8,425	15,122	12,759	15,942	17,330	76,456	10,198	11,248	9,807	14,618	13,968	15,778	152,073
	SC														
	계	6,878	8,425	15,122	12,759	15,942	17,330	76,456	10,198	11,248	9,807	14,618	13,968	15,778	152,073
합계	PC	6,902	8,437	15,162	12,787	15,942	17,346	76,576	10,228	11,248	9,807	14,692	14,108	15,834	152,493
	SC														
	계	6,902	8,437	15,162	12,787	15,942	17,346	76,576	10,228	11,248	9,807	14,692	14,108	15,834	152,493

■ 한국 포항공장 지역별, 제품별, 월별 내수 출하

(단위 : 톤)

지역별	월별 제품별	1 2 3 4 5 6 소계 7 8 9 10 11 12												합계	
		강원	PC												
SC										59					59
계										59					59
경북	PC														
	SC	35,613	44,648	82,421	106,778	90,308	78,070	437,838	87,156	63,367	62,022	77,644	98,908	89,660	916,595
	계	35,613	44,648	82,421	106,778	90,308	78,070	437,838	87,156	63,367	62,022	77,644	98,908	89,660	916,595
경남	PC														
	SC	10,231	13,445	21,799	30,588	27,741	26,507	130,311	23,857	18,420	17,037	24,438	37,613	27,239	278,915
	계	10,231	13,445	21,799	30,588	27,741	26,507	130,311	23,857	18,420	17,037	24,438	37,613	27,239	278,915
부산	PC														
	SC	30,634	25,794	24,547	29,240	32,020	37,561	179,796	25,339	20,509	23,501	25,205	21,183	15,601	311,134
	계	30,634	25,794	24,547	29,240	32,020	37,561	179,796	25,339	20,509	23,501	25,205	21,183	15,601	311,134
합계	PC														
	SC	76,478	83,887	128,767	166,665	150,069	142,138	748,004	136,352	102,296	102,560	127,287	157,704	132,500	1,506,703
	계	76,478	83,887	128,767	166,665	150,069	142,138	748,004	136,352	102,296	102,560	127,287	157,704	132,500	1,506,703

■ 고려 장성공장 지역별, 제품별, 월별 내수 출하

(단위 : 톤)

지역별	월별 제품별	1 2 3 4 5 6 소계 7 8 9 10 11 12												합계	
		전북	PC	3,924	4,676	6,026	6,788	3,883	4,165	29,462	3,996	3,468	3,321		3,905
SC	4,099		6,367	10,453	15,688	13,046	13,186	62,839	9,373	6,792	9,354	8,636	9,861	11,635	118,490
계	8,023		11,043	16,479	22,476	16,929	17,351	92,301	13,369	10,260	12,675	12,541	13,380	13,436	167,962
전남	PC	23,925	26,073	37,523	34,614	25,758	29,349	177,242	25,256	16,413	19,062	21,288	27,083	39,583	325,927
	SC	25,364	30,885	58,780	65,158	58,439	59,664	298,290	42,175	33,252	40,891	40,665	50,523	49,822	555,618
	계	49,289	56,958	96,303	99,772	84,197	89,013	475,532	67,431	49,665	59,953	61,953	77,606	89,405	881,545
합계	PC	27,849	30,749	43,549	41,402	29,641	33,514	206,704	29,252	19,881	22,383	25,193	30,602	41,384	375,399
	SC	29,463	37,252	69,233	80,846	71,485	72,850	361,129	51,548	40,044	50,245	49,301	60,384	61,457	674,108
	계	57,312	68,001	112,782	122,248	101,126	106,364	567,833	80,800	59,925	72,628	74,494	90,986	102,841	1,049,507

■ 대한 광양공장 지역별, 제품별, 월별 내수 출하

(단위: 톤)

지역별	제품별	월별												합계	
		1	2	3	4	5	6	소계	7	8	9	10	11		12
전북	PC														
	SC	12,233	16,492	41,725	42,352	34,166	38,185	185,153	28,889	25,433	31,150	35,460	32,547	27,383	366,015
	계	12,233	16,492	41,725	42,352	34,166	38,185	185,153	28,889	25,433	31,150	35,460	32,547	27,383	366,015
전남	PC														
	SC	56,918	62,284	113,746	119,229	101,148	102,945	556,270	79,785	65,624	64,753	93,238	94,187	96,708	1,050,565
	계	56,918	62,284	113,746	119,229	101,148	102,945	556,270	79,785	65,624	64,753	93,238	94,187	96,708	1,050,565
경남	PC														
	SC	43,244	49,621	75,557	102,193	73,750	70,843	415,208	65,644	56,880	54,986	69,806	77,826	73,342	813,692
	계	43,244	49,621	75,557	102,193	73,750	70,843	415,208	65,644	56,880	54,986	69,806	77,826	73,342	813,692
합계	PC														
	SC	112,395	128,397	231,028	263,774	209,064	211,973	1,156,631	174,318	147,937	150,889	198,504	204,560	197,433	2,230,272
	계	112,395	128,397	231,028	263,774	209,064	211,973	1,156,631	174,318	147,937	150,889	198,504	204,560	197,433	2,230,272

■ 기타 지역별, 제품별, 월별 내수 출하

(단위: 톤)

지역별	제품별	월별												합계	
		1	2	3	4	5	6	소계	7	8	9	10	11		12
수도권	PC	5,000		10,600	22,000	27,500	11,000	76,100	33,150	27,500		26,200	28,850		191,800
	SC														
	계	5,000		10,600	22,000	27,500	11,000	76,100	33,150	27,500		26,200	28,850		191,800

[수출]



4. 수출입

4-1 수출 총괄

■ 회사별, 품종별, 월별 수출

(단위 : 톤)

회사별	품종별	월별						소 계
		1	2	3	4	5	6	
삼 표	클링커		32,390	45,000				77,390
	벌 크							
	포 장							
	계		32,390	45,000				77,390
쌍 용	클링커	208,915	210,850	181,550	42,200	97,750	60,838	802,103
	벌 크	92,589	105,578	100,017	82,730	78,570	30,800	490,284
	포 장							
	계	301,504	316,428	281,567	124,930	176,320	91,638	1,292,387
한 일	클링커							
	벌 크							
	포 장	672	448	1,008	784	840	940	4,692
	계	672	448	1,008	784	840	940	4,692
한 라	클링커	93,200	92,918	44,000	42,430	86,000	132,250	490,798
	벌 크							
	포 장							
	계	93,200	92,918	44,000	42,430	86,000	132,250	490,798
합 계	클링커	302,115	336,158	270,550	84,630	183,750	193,088	1,370,291
	벌 크	92,589	105,578	100,017	82,730	78,570	30,800	490,284
	포 장	672	448	1,008	784	840	940	4,692
	계	395,376	442,184	371,575	168,144	263,160	224,828	1,865,267

(단위 : 톤)

7	8	9	10	11	12	합 계	품종별	월별	회사별
							벌 크		
							포 장		
	126,950		130,920	91,050	90,150	516,460	계		
161,962	222,260	185,225	183,476	139,600	126,940	1,821,566	클링커	쌍 용	
89,238	92,947	93,363	85,466	91,454	88,968	1,031,720	벌 크		
							포 장		
251,200	315,207	278,588	268,942	231,054	215,908	2,853,286	계		
							클링커	한 일	
							벌 크		
700	644	672	1,008	1,232	336	9,284	포 장		
700	644	672	1,008	1,232	336	9,284	계		
129,270	133,890	178,747	173,681	84,960	42,900	1,234,246	클링커	한 라	
							벌 크		
							포 장		
129,270	133,890	178,747	173,681	84,960	42,900	1,234,246	계		
291,232	483,100	363,972	488,077	315,610	259,990	3,572,272	클링커	합 계	
89,238	92,947	93,363	85,466	91,454	88,968	1,031,720	벌 크		
700	644	672	1,008	1,232	336	9,284	포 장		
381,170	576,691	458,007	574,551	408,296	349,294	4,613,276	계		

■ 품종별, 국가별, 회사별 수출

(단위 : 톤)

품종별	지역	회사별		삼표	쌍용	한일	한라	합 계		
		국가별								
클링커	아시아	말레이시아			66,000			66,000		
		중국	348,550		1,159,851		312,850	1,821,251		
		필리핀			374,165		261,150	635,315		
		계	348,550		1,600,016		574,000	2,522,566		
	아메리카	칠레			47,420	145,050		196,090	388,560	
		페루			120,490	76,500		464,156	661,146	
		계			167,910	221,550		660,246	1,049,706	
	소 계				516,460	1,821,566		1,234,246	3,572,272	
	시멘트	벌크	아시아	대만			50,000			50,000
				일본			16,200			16,200
중국						18,450			18,450	
계					84,650			84,650		
아메리카		미국				947,070			947,070	
			계			947,070			947,070	
포장		기 타	괌				1,008			1,008
			미크로네시아				5,820			5,820
			사이판				1,706			1,706
			팔라우				750			750
			계				9,284			9,284
소 계					1,031,720			1,031,720		
						9,284		9,284		
계					1,031,720	9,284		1,041,004		
합 계	클링커			516,460	1,821,566		1,234,246	3,572,272		
	벌크				1,031,720			1,031,720		
	포장					9,284		9,284		
	계				1,031,720	9,284		1,041,004		
	계			516,460	2,853,286	9,284	1,234,246	4,613,276		

● 삼표 품종별, 국가별, 월별 수출 실적

(단위 : 톤)

품종별	지역	월별 국가별	월												합 계						
			1	2	3	4	5	6	소 계	7	8	9	10	11		12					
클링커	아시아	중국												83,850		130,920	91,050	42,730	348,550		
		필리핀																	47,420	47,420	
	아메리카	페루			32,390	45,000									77,390		43,100			120,490	
		계			32,390	45,000									77,390		43,100			167,910	
	합 계				32,390	45,000									77,390		126,950		130,920	91,050	90,150

● 쌍용 품종별, 국가별, 월별 수출 실적

(단위 : 톤)

품종별	지역	월별 국가별	월												합 계		
			1	2	3	4	5	6	소 계	7	8	9	10	11		12	
클링커	아시아	중국	134,000	86,600	181,550	42,200	49,500	11,338	505,188	30,462	135,260	135,725	133,976	139,600	79,640	1,159,851	
		필리핀	41,915	91,250					133,165	93,500	48,500	49,500	49,500			374,165	
		말레이시아	33,000	33,000					66,000							66,000	
		계	208,915	210,850	181,550	42,200	49,500	11,338	704,353	123,962	183,760	185,225	183,476	139,600	79,640	1,600,016	
	아메리카	칠레					48,250	49,500	97,750							47,300	145,050
		페루									38,000	38,500				76,500	
		계					48,250	49,500	97,750		38,000	38,500				47,300	221,550
	소 계			208,915	210,850	181,550	42,200	97,750	60,838	802,103	161,962	222,260	185,225	183,476	139,600	126,940	1,821,566
	시멘트 벌크	아시아	일본			5,800				5,800				5,200		5,200	16,200
			중국	18,450						18,450							18,450
대만			10,000	15,000			15,000		40,000				10,000			50,000	
계			28,450	15,000	5,800		15,000		64,250				15,200		5,200	84,650	
아메리카		미국	64,139	90,578	94,217	82,730	63,570	30,800	426,034	89,238	92,947	78,163	85,466	91,454	83,768	947,070	
	소 계	92,589	105,578	100,017	82,730	78,570	30,800	490,284	89,238	92,947	93,363	85,466	91,454	88,968	1,031,720		
합 계			301,504	316,428	281,567	124,930	176,320	91,638	1,292,387	251,200	315,207	278,588	268,942	231,054	215,908	2,853,286	

● 한일 품종별, 국가별, 월별 수출 실적

(단위 : 톤)


품종별	지역	국가별	월별												합 계		
			1	2	3	4	5	6	소 계	7	8	9	10	11		12	
시멘트	포장	기타	미크로네시아	168	252	756	560	588	476	2,800	504	308	420	840	784	164	5,820
			사이판	112	168	112	56	168	162	778	56	168	112	168	308	116	1,706
			괌	140	28	84	168	28	140	588	84	112	84		84	56	1,008
			팔라우	252		56		56	162	526	56	56	56		56		750
합 계			672	448	1,008	784	840	940	4,692	700	644	672	1,008	1,232	336	9,284	

● 한라 품종별, 국가별, 월별 수출 실적

(단위 : 톤)

품종별	지역	국가별	월별												합 계	
			1	2	3	4	5	6	소 계	7	8	9	10	11		12
클링커	아시아	중국					42,000	44,250	86,250	85,450	47,800	45,000	48,350			312,850
		필리핀					44,000		44,000	43,820		44,000	42,430	44,000	42,900	261,150
		계					86,000	44,250	130,250	129,270	47,800	89,000	90,780	44,000	42,900	574,000
	아메리카	페루	44,000	44,518	44,000	42,430			88,000	262,948		37,200	40,147	82,901	40,960	464,156
		칠레	49,200	48,400						97,600		48,890	49,600			196,090
		계	93,200	92,918	44,000	42,430			88,000	360,548		86,090	89,747	82,901	40,960	660,246
합 계			93,200	92,918	44,000	42,430	86,000	132,250	490,798	129,270	133,890	178,747	173,681	84,960	42,900	1,234,246

[수입]



4-2 수입 총괄

■ 품종별, 회사별, 국가별 수입

(단위 : 톤)

품종별	회사별	국가별	월별												합 계	
			1	2	3	4	5	6	소 계	7	8	9	10	11		12
시멘트	대한 시멘트	일본	15,000	28,000	25,000	46,000	38,000	38,000	190,000	28,000	20,000	30,000	25,000	30,000	25,000	348,000
	성신 CM	일본				17,000	17,000		34,000	22,000	17,000		17,700	20,850	111,550	
	고려 기초소재	일본	5,000		10,600	5,000	10,500	7,000	38,100	7,150	10,500		8,500	8,000	72,250	
	부경 시멘트	일본							4,000	4,000	4,000				8,000	
	고려 시멘트	일본								5,000	5,000				10,000	
합 계			20,000	28,000	35,600	68,000	65,500	49,000	266,100	66,150	52,500	30,000	51,200	58,850	25,000	549,800

■ 항구별, 국가별, 월별 시멘트 수입

(단위 : 톤)

항구별	회사별	국가별	월별												합 계	
			1	2	3	4	5	6	소 계	7	8	9	10	11		12
광양	대한 시멘트	일본	15,000	28,000	25,000	46,000	38,000	38,000	190,000	28,000	20,000	30,000	25,000	30,000	25,000	348,000
평택	성신 CM	일본				17,000	17,000		34,000	22,000	17,000		17,700	20,850	111,550	
당진	고려 기초소재	일본	5,000		10,600	5,000	10,500	7,000	38,100	7,150	10,500		8,500	8,000	72,250	
감천	부경 시멘트	일본							4,000	4,000	4,000				8,000	
목포	고려 시멘트	일본								5,000	5,000				10,000	
합 계			20,000	28,000	35,600	68,000	65,500	49,000	266,100	66,150	52,500	30,000	51,200	58,850	25,000	549,800

[수송]



5. 수송

■ 회사별, 수단별 수송 총괄

(단위: 톤)

회사별	수단별	본 수송				이 송				합 계			
		철도	육송	해송	계	철도	육송	해송	계	철도	육송	해송	계
삼표	내 수		537,976	96,915	634,891								
	수 출			516,460	516,460								
	계		537,976	613,375	1,151,351		1,899	6,543,076	6,544,975		539,875	7,156,451	7,696,326
쌍용	내 수		2,719,497	10	2,719,507								
	수 출			2,853,286	2,853,286								
	계		2,719,497	2,853,296	5,572,793		2,133,269	5,252,048	7,385,317		2,133,269	2,719,497	8,105,344
한일	내 수	620,028	2,571,014		3,191,042								
	수 출		9,284		9,284								
	계	620,028	2,580,298		3,200,326		1,737,308	514,578	2,251,886		2,357,336	3,094,876	5,452,212
한일현대	내 수	434,772	3,437,529		3,872,301								
	수 출												
	계	434,772	3,437,529		3,872,301		1,445,079	56,605	1,501,684		1,879,851	3,494,134	5,373,985
아세아	내 수	224,845	1,706,936		1,931,781								
	수 출												
	계	224,845	1,706,936		1,931,781		1,497,507	200,174	1,697,681		1,722,352	1,907,110	3,629,462
성신	내 수	173,652	4,108,477		4,282,129								
	수 출												
	계	173,652	4,108,477		4,282,129		2,150,532	380,414	2,530,946		2,324,184	4,488,891	6,813,075
한라	내 수		735,687		735,687								
	수 출			1,234,246	1,234,246								
	계		735,687	1,234,246	1,969,933			3,912,431	3,912,431		735,687	5,146,677	5,882,364
한국	내 수		1,506,703		1,506,703								
	수 출												
	계		1,506,703		1,506,703							1,506,703	1,506,703
고려	내 수		1,049,507		1,049,507								
	수 출												
	계		1,049,507		1,049,507							1,049,507	1,049,507
대한	내 수		2,230,272		2,230,272								
	수 출												
	계		2,230,272		2,230,272							2,230,272	2,230,272
합계	내 수	1,453,297	20,603,598	96,925	22,153,820								
	수 출			9,284	4,603,992				4,613,276				
	계	1,453,297	20,612,882	4,700,917	26,767,096		8,963,695	1,153,670	15,707,555	25,824,920	10,416,992	21,766,552	20,408,472

■ 월별, 수단별 수송 총괄

(단위: 톤)

월별	수단별	본 수송				이 송				합 계			
		철도	육송	해송	계	철도	육송	해송	계	철도	육송	해송	계
1	내 수	87,085	1,121,981	13,778	1,222,844								
	수 출		672	394,704	395,376								
	계	87,085	1,122,653	408,482	1,618,220		575,797	53,223	1,116,585	1,745,605	662,882	1,175,876	1,525,067
2	내 수	64,598	1,251,896	7,005	1,323,499								
	수 출		448	441,736	442,184								
	계	64,598	1,252,344	448,741	1,765,683		509,293	51,246	943,243	1,503,782	573,891	1,303,590	1,391,984
3	내 수	138,204	1,931,692	2,000	2,071,896								
	수 출		1,008	370,567	371,575								
	계	138,204	1,932,700	372,567	2,443,471		843,627	137,907	1,322,630	2,304,164	981,831	2,070,607	1,695,197
4	내 수	112,768	2,122,671	2,500	2,237,939								
	수 출		784	167,360	168,144								
	계	112,768	2,123,455	169,860	2,406,083		839,218	138,513	1,479,545	2,457,276	951,986	2,261,968	1,649,405
5	내 수	128,905	1,829,586		1,958,491								
	수 출		840	262,320	263,160								
	계	128,905	1,830,426	262,320	2,221,651		868,370	129,258	1,586,604	2,584,232	997,275	1,959,684	1,848,924
6	내 수	141,787	1,873,398	13,508	2,028,693								
	수 출		940	223,888	224,828								
	계	141,787	1,874,338	237,396	2,253,521		771,484	102,562	1,299,271	2,173,317	913,271	1,976,900	1,536,667
7	내 수	124,491	1,736,419	13,775	1,874,685								
	수 출		700	380,470	381,170								
	계	124,491	1,737,119	394,245	2,255,855		764,021	83,780	1,359,145	2,206,946	888,512	1,820,899	1,753,390
8	내 수	130,252	1,493,482		1,623,734								
	수 출		644	576,047	576,691								
	계	130,252	1,494,126	576,047	2,200,425		691,596	72,089	1,182,985	1,946,670	821,848	1,566,215	1,759,032
9	내 수	117,093	1,474,782	19,105	1,610,980								
	수 출		672	457,335	458,007								
	계	117,093	1,475,454	476,440	2,068,987		625,108	72,833	1,127,099	1,825,040	742,201	1,548,287	1,603,539
10	내 수	140,843	1,809,884		1,950,727								
	수 출		1,008	530,937	531,945								
	계	140,843	1,810,892	530,937	2,482,672		809,358	93,326	1,340,236	2,242,920	950,201	1,904,218	1,871,173
11	내 수	135,254	1,955,043	11,562	2,101,859								
	수 출		1,232	449,670	450,902								
	계	135,254	1,956,275	461,232	2,552,761		831,839	109,702	1,448,009	2,389,550	967,093	2,065,977	1,909,241
12	내 수	132,017	2,002,764	13,692	2,148,473								
	수 출		336	348,958	349,294								
	계	132,017	2,003,100	362,650	2,497,767		833,984	109,231	1,502,203	2,445,418	966,001	2,112,331	1,864,853
합계	내 수	1,453,297	20,603,598	96,925	22,153,820								
	수 출			9,284	4,603,992				4,613,276				
	계	1,453,297	20,612,882	4,700,917	26,767,096		8,963,695	1,153,670	15,707,555	25,824,920	10,416,992	21,766,552	20,408,472

● 삼표 월별·수단별 수송총괄

(단위 : 톤)

월별	수단별 수요별	본 수 송				이 송				합 계			
		철도	육 송	해 송	계	철도	육 송	해 송	계	철도	육 송	해 송	계
1	내 수		40,207	13,778	53,985								
	수 출												
	계		40,207	13,778	53,985		1,271	474,708	475,979		41,478	488,486	529,964
2	내 수		38,611	7,005	45,616								
	수 출			32,390	32,390								
	계		38,611	39,395	78,006			411,425	411,425		38,611	450,820	489,431
3	내 수		50,359	2,000	52,359								
	수 출			45,000	45,000								
	계		50,359	47,000	97,359			501,454	501,454		50,359	548,454	598,813
4	내 수		62,707	2,500	65,207								
	수 출												
	계		62,707	2,500	65,207			587,192	587,192		62,707	589,692	652,399
5	내 수		46,844		46,844								
	수 출												
	계		46,844		46,844			658,053	658,053		46,844	658,053	704,897
6	내 수		49,217	13,508	62,725								
	수 출												
	계		49,217	13,508	62,725		628	531,054	531,682		49,845	544,562	594,407
7	내 수		39,909	13,775	53,684								
	수 출												
	계		39,909	13,775	53,684			581,875	581,875		39,909	595,650	635,559
8	내 수		34,280		34,280								
	수 출			126,950	126,950								
	계		34,280	126,950	161,230			488,169	488,169		34,280	615,119	649,399
9	내 수		37,416	19,105	56,521								
	수 출												
	계		37,416	19,105	56,521			491,414	491,414		37,416	510,519	547,935
10	내 수		44,968		44,968								
	수 출			130,920	130,920								
	계		44,968	130,920	175,888			570,320	570,320		44,968	701,240	746,208
11	내 수		46,090	11,562	57,652								
	수 출			91,050	91,050								
	계		46,090	102,612	148,702			599,671	599,671		46,090	702,283	748,373
12	내 수		47,368	13,682	61,050								
	수 출			90,150	90,150								
	계		47,368	103,832	151,200			647,741	647,741		47,368	751,573	798,941
합계	내 수		537,976	96,915	634,891								
	수 출			516,460	516,460								
	계		537,976	613,375	1,151,351		1,899	6,543,076	6,544,975		539,875	7,156,451	7,696,326

● 삼표 삼척공장, 월별·수단별 수송

(단위 : 톤)

월별	수단별 수요별	본 수 송				이 송				합 계			
		철도	육 송	해 송	계	철도	육 송	해 송	계	철도	육 송	해 송	계
1	내 수		40,207	13,778	53,985								
	수 출												
	계		40,207	13,778	53,985		1,271	474,708	475,979		40,207	13,778	53,985
2	내 수		38,611	7,005	45,616								
	수 출			32,390	32,390								
	계		38,611	39,395	78,006			411,425	411,425		38,611	7,005	45,616
3	내 수		50,359	2,000	52,359								
	수 출			45,000	45,000								
	계		50,359	47,000	97,359			501,454	501,454		50,359	2,000	52,359
4	내 수		62,707	2,500	65,207								
	수 출												
	계		62,707	2,500	65,207			587,192	587,192		62,707	2,500	65,207
5	내 수		46,844		46,844								
	수 출												
	계		46,844		46,844			658,053	658,053		46,844		46,844
6	내 수		49,217	13,508	62,725								
	수 출												
	계		49,217	13,508	62,725		628	531,054	531,682		49,217	13,508	62,725
7	내 수		39,909	13,775	53,684								
	수 출												
	계		39,909	13,775	53,684			581,875	581,875		39,909	13,775	53,684
8	내 수		34,280		34,280								
	수 출			126,950	126,950								
	계		34,280	126,950	161,230			488,169	488,169		34,280		34,280
9	내 수		37,416	19,105	56,521								
	수 출												
	계		37,416	19,105	56,521			491,414	491,414		37,416	19,105	56,521
10	내 수		44,968		44,968								
	수 출			130,920	130,920								
	계		44,968	130,920	175,888			570,320	570,320		44,968		44,968
11	내 수		46,090	11,562	57,652								
	수 출			91,050	91,050								
	계		46,090	102,612	148,702			599,671	599,671		46,090	11,562	57,652
12	내 수		47,368	13,682	61,050								
	수 출			90,150	90,150								
	계		47,368	103,832	151,200			647,741	647,741		47,368	13,682	61,050
합계	내 수		537,976	96,915	634,891								
	수 출			516,460	516,460								
	계		537,976	613,375	1,151,351		1,899	6,543,076	6,544,975		539,875	6,639,991	7,179,866

● 삼표 동해공장, 월별·수단별 수송

(단위: 톤)

월별	수단별 수요별	본 수 송				이 송				합 계			
		철도	육송	해송	계	철도	육송	해송	계	철도	육송	해송	계
1	내 수 수 출 계												
2	내 수 수 출 계			32,390	32,390								32,390
				32,390	32,390								32,390
3	내 수 수 출 계			45,000	45,000								45,000
				45,000	45,000								45,000
4	내 수 수 출 계												
5	내 수 수 출 계												
6	내 수 수 출 계												
7	내 수 수 출 계												
8	내 수 수 출 계			126,950	126,950								126,950
				126,950	126,950								126,950
9	내 수 수 출 계												
10	내 수 수 출 계			130,920	130,920								130,920
				130,920	130,920								130,920
11	내 수 수 출 계			91,050	91,050								91,050
				91,050	91,050								91,050
12	내 수 수 출 계			90,150	90,150								90,150
				90,150	90,150								90,150
합계	내 수 수 출 계			516,460	516,460								516,460
				516,460	516,460								516,460

● 쌍용 월별·수단별 수송총괄

(단위: 톤)

월별	수단별 수요별	본 수 송				이 송				합 계			
		철도	육송	해송	계	철도	육송	해송	계	철도	육송	해송	계
1	내 수 수 출 계		167,669		167,669								
			167,669	301,504	301,504								
			167,669	301,504	469,173	126,381		366,647	493,028	126,381	167,669	668,151	962,201
2	내 수 수 출 계		180,583		180,583								
			180,583	316,428	316,428								
			180,583	316,428	497,011	115,836		289,289	405,125	115,836	180,583	605,717	902,136
3	내 수 수 출 계		225,660		225,660								
			225,660	281,567	281,567								
			225,660	281,567	507,227	201,970		458,206	660,176	201,970	225,660	739,773	1,167,403
4	내 수 수 출 계		222,753		222,753								
			222,753	124,930	124,930								
			222,753	124,930	347,683	177,950		600,410	778,360	177,950	222,753	725,340	1,126,043
5	내 수 수 출 계		234,772		234,772								
			234,772	176,320	176,320								
			234,772	176,320	411,092	201,201		553,028	754,229	201,201	234,772	729,348	1,165,321
6	내 수 수 출 계		238,849		238,849								
			238,849	91,638	91,638								
			238,849	91,638	330,487	190,759		427,999	618,758	190,759	238,849	519,637	949,245
7	내 수 수 출 계		222,317		222,317								
			222,317	251,200	251,200								
			222,317	251,200	473,517	202,973		439,545	642,518	202,973	222,317	690,745	1,116,035
8	내 수 수 출 계		223,078		223,078								
			223,078	315,207	315,207								
			223,078	315,207	538,285	172,969		397,038	570,007	172,969	223,078	712,245	1,108,292
9	내 수 수 출 계		204,188		204,188								
			204,188	278,588	278,588								
			204,188	278,588	482,776	157,901		348,670	506,571	157,901	204,188	627,258	989,347
10	내 수 수 출 계		260,511		260,511								
			260,511	268,942	268,942								
			260,511	268,942	529,453	182,738		418,948	601,686	182,738	260,511	687,890	1,131,139
11	내 수 수 출 계		266,383		266,383								
			266,383	231,054	231,054								
			266,383	231,054	497,437	201,978		469,521	671,499	201,978	266,383	700,575	1,168,936
12	내 수 수 출 계		272,734	10	272,744								
			272,734	215,908	215,908								
			272,734	215,918	488,652	200,613		482,747	683,360	200,613	272,734	698,665	1,172,012
합계	내 수 수 출 계		2,719,497	10	2,719,507								
			2,719,497	2,853,286	2,853,286								
			2,719,497	2,853,296	5,572,793	2,133,269		5,252,048	7,385,317	2,133,269	2,719,497	8,105,344	12,958,110

● 쌍용 동해공장, 월별·수단별 수송

(단위 : 톤)

월별	수단별 수요별	본 수송			이 송				합 계				
		철도	육송	해송	계	철도	육송	해송	계	철도	육송	해송	계
1	내 수		41,912		41,912								
	수 출												
	계		41,912		41,912	44,840			44,840	44,840	41,912		86,752
2	내 수		45,067		45,067								
	수 출												
	계		45,067		45,067	34,429			34,429	34,429	45,067		79,496
3	내 수		67,888		67,888								
	수 출												
	계		67,888		67,888	56,223			56,223	56,223	67,888		124,111
4	내 수		81,895		81,895								
	수 출												
	계		81,895		81,895	52,099			52,099	52,099	81,895		133,994
5	내 수		75,401		75,401								
	수 출												
	계		75,401		75,401	71,898			71,898	71,898	75,401		147,299
6	내 수		81,818		81,818								
	수 출												
	계		81,818		81,818	72,930			72,930	72,930	81,818		154,748
7	내 수		68,189		68,189								
	수 출												
	계		68,189		68,189	69,810			69,810	69,810	68,189		137,999
8	내 수		55,302		55,302								
	수 출												
	계		55,302		55,302	67,615			67,615	67,615	55,302		122,917
9	내 수		54,017		54,017								
	수 출												
	계		54,017		54,017	58,189			58,189	58,189	54,017		112,206
10	내 수		63,866		63,866								
	수 출												
	계		63,866		63,866	65,654			65,654	65,654	63,866		129,520
11	내 수		72,087		72,087								
	수 출												
	계		72,087		72,087	76,609			76,609	76,609	72,087		148,696
12	내 수		56,806	10	56,816								
	수 출												
	계		56,806	10	56,816	78,175			78,175	78,175	56,806	10	134,991
합계	내 수		764,248	10	764,258								
	수 출												
	계		764,248	10	764,258	748,471			748,471	748,471	764,248	10	1,512,729

● 쌍용 북평공장, 월별·수단별 수송

(단위 : 톤)

월별	수단별 수요별	본 수송			이 송				합 계				
		철도	육송	해송	계	철도	육송	해송	계	철도	육송	해송	계
1	내 수		40,384		40,384								
	수 출												
	계		40,384		40,384								
2	내 수		38,782		38,782								
	수 출												
	계		38,782		38,782								
3	내 수		2,301		2,301								
	수 출												
	계		2,301		2,301								
4	내 수		12,739		12,739								
	수 출												
	계		12,739		12,739								
5	내 수		44,498		44,498								
	수 출												
	계		44,498		44,498								
6	내 수		42,153		42,153								
	수 출												
	계		42,153		42,153								
7	내 수		43,426		43,426								
	수 출												
	계		43,426		43,426								
8	내 수		65,990		65,990								
	수 출												
	계		65,990		65,990								
9	내 수		40,951		40,951								
	수 출												
	계		40,951		40,951								
10	내 수		58,348		58,348								
	수 출												
	계		58,348		58,348								
11	내 수		48,905		48,905								
	수 출												
	계		48,905		48,905								
12	내 수		66,419		66,419								
	수 출												
	계		66,419		66,419								
합계	내 수		504,896		504,896								
	수 출												
	계		504,896		504,896								

● 쌍용 목호공장, 월별·수단별 수송

(단위: 톤)

월별	수단별 수요별	본 수송				이 송				합 계				
		철도	육송	해송	계	철도	육송	해송	계	철도	육송	해송	계	
1	내 수 수 출 계							12,943	12,943				12,943	12,943
2	내 수 수 출 계							19,798	19,798				19,798	19,798
3	내 수 수 출 계							26,279	26,279				26,279	26,279
4	내 수 수 출 계							26,321	26,321				26,321	26,321
5	내 수 수 출 계							26,732	26,732				26,732	26,732
6	내 수 수 출 계							22,796	22,796				22,796	22,796
7	내 수 수 출 계							19,880	19,880				19,880	19,880
8	내 수 수 출 계							16,764	16,764				16,764	16,764
9	내 수 수 출 계							12,955	12,955				12,955	12,955
10	내 수 수 출 계							29,793	29,793				29,793	29,793
11	내 수 수 출 계							23,720	23,720				23,720	23,720
12	내 수 수 출 계							23,960	23,960				23,960	23,960
합계	내 수 수 출 계							261,941	261,941				261,941	261,941

● 쌍용 영월공장, 월별·수단별 수송

(단위: 톤)

월별	수단별 수요별	본 수송				이 송				합 계				
		철도	육송	해송	계	철도	육송	해송	계	철도	육송	해송	계	
1	내 수 수 출 계		85,373		85,373									
2	내 수 수 출 계		96,734		96,734					81,541			81,541	81,541
3	내 수 수 출 계		155,471		155,471					145,747			145,747	145,747
4	내 수 수 출 계		128,119		128,119					125,851			125,851	125,851
5	내 수 수 출 계		114,873		114,873					129,303			129,303	129,303
6	내 수 수 출 계		114,878		114,878					117,829			117,829	117,829
7	내 수 수 출 계		110,702		110,702					133,163			133,163	133,163
8	내 수 수 출 계		101,786		101,786					105,354			105,354	105,354
9	내 수 수 출 계		109,220		109,220					99,712			99,712	99,712
10	내 수 수 출 계		138,297		138,297					117,084			117,084	117,084
11	내 수 수 출 계		145,391		145,391					125,369			125,369	125,369
12	내 수 수 출 계		149,509		149,509					122,438			122,438	122,438
합계	내 수 수 출 계		1,450,353		1,450,353					1,384,798			1,384,798	1,384,798

● 한일 단양공장, 월별·수단별 수송

(단위 : 톤)

월별	수단별 수요별	본 수송				이 송				합 계			
		철도	육송	해송	계	철도	육송	해송	계	철도	육송	해송	계
1	내 수	53,560	136,317		189,877								
	수 출		672		672								
	계	53,560	136,989		190,549	126,453	29,613		156,066	180,013	166,602		346,615
2	내 수	37,600	154,360		191,960								
	수 출		448		448								
	계	37,600	154,808		192,408	110,329	28,959		139,288	147,929	183,767		331,696
3	내 수	66,192	253,593		319,785								
	수 출		1,008		1,008								
	계	66,192	254,601		320,793	162,293	62,636		224,929	228,485	317,237		545,722
4	내 수	44,640	269,377		314,017								
	수 출		784		784								
	계	44,640	270,161		314,801	173,899	58,975		232,874	218,539	329,136		547,675
5	내 수	53,520	222,366		275,886								
	수 출		840		840								
	계	53,520	223,206		276,726	175,809	52,406		228,215	229,329	275,612		504,941
6	내 수	57,440	241,599		299,039								
	수 출		940		940								
	계	57,440	242,539		299,979	151,840	44,381		196,221	209,280	286,920		496,200
7	내 수	43,680	203,692		247,372								
	수 출		700		700								
	계	43,680	204,392		248,072	114,143	27,737		141,880	157,823	232,129		389,952
8	내 수	48,880	186,471		235,351								
	수 출		644		644								
	계	48,880	187,115		235,995	114,203	33,024		147,227	163,083	220,139		383,222
9	내 수	49,496	194,489		243,985								
	수 출		672		672								
	계	49,496	195,161		244,657	114,765	35,728		150,493	164,261	230,889		395,150
10	내 수	60,800	241,475		302,275								
	수 출		1,008		1,008								
	계	60,800	242,483		303,283	161,934	41,873		203,807	222,734	284,356		507,090
11	내 수	55,340	240,370		295,710								
	수 출		1,232		1,232								
	계	55,340	241,602		296,942	163,527	49,460		212,987	218,867	291,062		509,929
12	내 수	48,880	226,905		275,785								
	수 출		336		336								
	계	48,880	227,241		276,121	168,113	49,786		217,899	216,993	277,027		494,020
합계	내 수	620,028	2,571,014		3,191,042								
	수 출		9,284		9,284								
	계	620,028	2,580,298		3,200,326	1,737,308	514,578		2,251,886	2,357,336	3,094,876		5,452,212

● 한일현대 월별·수단별 수송 총괄

(단위 : 톤)

월별	수단별 수요별	본 수송				이 송				합 계			
		철도	육송	해송	계	철도	육송	해송	계	철도	육송	해송	계
1	내 수	18,200	183,614		201,814								
	수 출												
	계	18,200	183,614		201,814	79,491	865		80,356	97,691	184,479		282,170
2	내 수	15,288	204,285		219,573								
	수 출												
	계	15,288	204,285		219,573	61,087	1,378		62,465	76,375	205,663		282,038
3	내 수	37,856	324,374		362,230								
	수 출												
	계	37,856	324,374		362,230	144,445	13,642		158,087	182,301	338,016		520,317
4	내 수	33,072	336,443		369,515								
	수 출												
	계	33,072	336,443		369,515	148,999	10,433		159,432	182,071	346,876		528,947
5	내 수	36,400	291,778		328,178								
	수 출												
	계	36,400	291,778		328,178	150,660	12,811		163,471	187,060	304,589		491,649
6	내 수	42,432	298,032		340,464								
	수 출												
	계	42,432	298,032		340,464	114,557	4,628		119,185	156,989	302,660		459,649
7	내 수	40,352	320,278		360,630								
	수 출												
	계	40,352	320,278		360,630	124,435	2,534		126,969	164,787	322,812		487,599
8	내 수	40,352	260,470		300,822								
	수 출												
	계	40,352	260,470		300,822	124,627	3,288		127,915	164,979	263,758		428,737
9	내 수	36,816	241,847		278,663								
	수 출												
	계	36,816	241,847		278,663	88,961	1,178		90,139	125,777	243,025		368,802
10	내 수	43,888	299,991		343,879								
	수 출												
	계	43,888	299,991		343,879	137,737	1,339		139,076	181,625	301,330		482,955
11	내 수	43,264	318,099		361,363								
	수 출												
	계	43,264	318,099		361,363	135,445	3,296		138,741	178,709	321,395		500,104
12	내 수	46,852	358,318		405,170								
	수 출												
	계	46,852	358,318		405,170	134,635	1,213		135,848	181,487	359,531		541,018
합계	내 수	434,772	3,437,529		3,872,301								
	수 출												
	계	434,772	3,437,529		3,872,301	1,445,079	56,605		1,501,684	1,879,851	3,494,134		5,373,985

● 한일현대 삼곡공장, 월별·수단별 수송

(단위 : 톤)

월별	수단별 수요별	본 수 송				이 송				합 계			
		철도	육송	해송	계	철도	육송	해송	계	철도	육송	해송	계
1	내 수		48,224		48,224								
	수 출												
	계		48,224		48,224							48,224	48,224
2	내 수		72,276		72,276								
	수 출												
	계		72,276		72,276							72,276	72,276
3	내 수		121,777		121,777								
	수 출												
	계		121,777		121,777							121,777	121,777
4	내 수		138,486		138,486								
	수 출								77		77		
	계		138,486		138,486				77			138,563	138,563
5	내 수		119,566		119,566								
	수 출												
	계		119,566		119,566							119,566	119,566
6	내 수		112,577		112,577								
	수 출												
	계		112,577		112,577							112,577	112,577
7	내 수		102,117		102,117								
	수 출												
	계		102,117		102,117							102,117	102,117
8	내 수		91,482		91,482								
	수 출												
	계		91,482		91,482							91,482	91,482
9	내 수		64,474		64,474								
	수 출												
	계		64,474		64,474							64,474	64,474
10	내 수		99,445		99,445								
	수 출												
	계		99,445		99,445							99,445	99,445
11	내 수		125,489		125,489								
	수 출								210		210		
	계		125,489		125,489				210			125,699	125,699
12	내 수		156,549		156,549								
	수 출												
	계		156,549		156,549							156,549	156,549
합계	내 수		1,252,462		1,252,462								
	수 출								287		287		
	계		1,252,462		1,252,462				287			1,252,749	1,252,749

● 한일현대 영월공장, 월별·수단별 수송

(단위 : 톤)

월별	수단별 수요별	본 수 송				이 송				합 계			
		철도	육송	해송	계	철도	육송	해송	계	철도	육송	해송	계
1	내 수	18,200	135,390		153,590								
	수 출												
	계	18,200	135,390		153,590	79,491	865		80,356	97,691	136,255		233,946
2	내 수	15,288	132,009		147,297								
	수 출												
	계	15,288	132,009		147,297	61,087	1,378		62,465	76,375	133,387		209,762
3	내 수	37,856	202,597		240,453								
	수 출												
	계	37,856	202,597		240,453	144,445	13,642		158,087	182,301	216,239		398,540
4	내 수	33,072	197,957		231,029								
	수 출												
	계	33,072	197,957		231,029	148,999	10,356		159,355	182,071	208,313		390,384
5	내 수	36,400	172,212		208,612								
	수 출												
	계	36,400	172,212		208,612	150,660	12,811		163,471	187,060	185,023		372,083
6	내 수	42,432	185,455		227,887								
	수 출												
	계	42,432	185,455		227,887	114,557	4,628		119,185	156,989	190,083		347,072
7	내 수	40,352	218,161		258,513								
	수 출												
	계	40,352	218,161		258,513	124,435	2,534		126,969	164,787	220,695		385,482
8	내 수	40,352	168,988		209,340								
	수 출												
	계	40,352	168,988		209,340	124,627	3,288		127,915	164,979	172,276		337,255
9	내 수	36,816	177,373		214,189								
	수 출												
	계	36,816	177,373		214,189	88,961	1,178		90,139	125,777	178,551		304,328
10	내 수	43,888	200,546		244,434								
	수 출												
	계	43,888	200,546		244,434	137,737	1,339		139,076	181,625	201,885		383,510
11	내 수	43,264	192,610		235,874								
	수 출												
	계	43,264	192,610		235,874	135,445	3,086		138,531	178,709	195,696		374,405
12	내 수	46,852	201,769		248,621								
	수 출												
	계	46,852	201,769		248,621	134,635	1,213		135,848	181,487	202,982		384,469
합계	내 수	434,772	2,185,067		2,619,839								
	수 출												
	계	434,772	2,185,067		2,619,839	1,445,079	56,318		1,501,397	1,879,851	2,241,385		4,121,236

● 아세아 제천공장, 월별·수단별 수송

(단위 : 톤)

월별	수단별 수요별	본 수 송				이 송				합 계			
		철도	육송	해송	계	철도	육송	해송	계	철도	육송	해송	계
1	내 수	9,085	91,717		100,802								
	수 출												
	계	9,085	91,717		100,802	105,612	5,588		111,200	114,697	97,305		212,002
2	내 수	2,590	109,016		111,606								
	수 출												
	계	2,590	109,016		111,606	89,336	1,875		91,211	91,926	110,891		202,817
3	내 수	20,780	149,693		170,473								
	수 출												
	계	20,780	149,693		170,473	132,195	11,229		143,424	152,975	160,922		313,897
4	내 수	18,700	144,698		163,398								
	수 출												
	계	18,700	144,698		163,398	132,444	23,080		155,524	151,144	167,778		318,922
5	내 수	19,465	129,288		148,753								
	수 출												
	계	19,465	129,288		148,753	140,972	21,740		162,712	160,437	151,028		311,465
6	내 수	22,075	151,057		173,132								
	수 출												
	계	22,075	151,057		173,132	132,756	21,452		154,208	154,831	172,509		327,340
7	내 수	23,115	154,666		177,781								
	수 출												
	계	23,115	154,666		177,781	130,884	19,836		150,720	153,999	174,502		328,501
8	내 수	20,780	137,030		157,810								
	수 출												
	계	20,780	137,030		157,810	121,992	16,028		138,020	142,772	153,058		295,830
9	내 수	18,445	130,621		149,066								
	수 출												
	계	18,445	130,621		149,066	112,996	12,871		125,867	131,441	143,492		274,933
10	내 수	21,035	159,607		180,642								
	수 출												
	계	21,035	159,607		180,642	131,508	21,135		152,643	152,543	180,742		333,285
11	내 수	24,890	171,855		196,745								
	수 출												
	계	24,890	171,855		196,745	135,980	21,970		157,950	160,870	193,825		354,695
12	내 수	23,885	177,688		201,573								
	수 출												
	계	23,885	177,688		201,573	130,832	23,370		154,202	154,717	201,058		355,775
합계	내 수	224,845	1,706,936		1,931,781								
	수 출												
	계	224,845	1,706,936		1,931,781	1,497,507	200,174		1,697,681	1,722,352	1,907,110		3,629,462

● 성신 단양공장, 월별·수단별 수송

(단위 : 톤)

월별	수단별 수요별	본 수 송				이 송				합 계			
		철도	육송	해송	계	철도	육송	해송	계	철도	육송	해송	계
1	내 수	6,240	220,053		226,293								
	수 출												
	계	6,240	220,053		226,293	137,860	15,886		153,746	144,100	235,939		380,039
2	내 수	9,120	235,216		244,336								
	수 출												
	계	9,120	235,216		244,336	132,705	19,034		151,739	141,825	254,250		396,075
3	내 수	13,376	390,051		403,427								
	수 출												
	계	13,376	390,051		403,427	202,724	50,400		253,124	216,100	440,451		656,551
4	내 수	16,356	462,768		479,124								
	수 출												
	계	16,356	462,768		479,124	205,926	46,025		251,951	222,282	508,793		731,075
5	내 수	19,520	372,818		392,338								
	수 출												
	계	19,520	372,818		392,338	199,728	42,301		242,029	219,248	415,119		634,367
6	내 수	19,840	356,007		375,847								
	수 출												
	계	19,840	356,007		375,847	181,572	31,473		213,045	201,412	387,480		588,892
7	내 수	17,344	347,563		364,907								
	수 출												
	계	17,344	347,563		364,907	191,586	33,673		225,259	208,930	381,236		590,166
8	내 수	20,240	279,113		299,353								
	수 출												
	계	20,240	279,113		299,353	157,805	19,749		177,554	178,045	298,862		476,907
9	내 수	12,336	281,243		293,579								
	수 출												
	계	12,336	281,243		293,579	150,485	23,056		173,541	162,821	304,299		467,120
10	내 수	15,120	344,480		359,600								
	수 출												
	계	15,120	344,480		359,600	195,441	28,979		224,420	210,561	373,459		584,020
11	내 수	11,760	388,803		400,563								
	수 출												
	계	11,760	388,803		400,563	194,909	34,976		229,885	206,669	423,779		630,448
12	내 수	12,400	430,362		442,762								
	수 출												
	계	12,400	430,362		442,762	199,791	34,862		234,653	212,191	465,224		677,415
합계	내 수	173,652	4,108,477		4,282,129								
	수 출												
	계	173,652	4,108,477		4,282,129	2,150,532	380,414		2,530,946	2,324,184	4,488,891		6,813,075

● 한라 월별·수단별 수송총괄

(단위 : 톤)

월별	수단별 수요별	본 수 송				이 송				합 계			
		철도	육송	해송	계	철도	육송	해송	계	철도	육송	해송	계
1	내 수		36,219		36,219								
	수 출			93,200	93,200								
	계		36,219	93,200	129,419			275,230	275,230	36,219	368,430		404,649
2	내 수		49,540		49,540								
	수 출			92,918	92,918								
	계		49,540	92,918	142,458			242,529	242,529	49,540	335,447		384,987
3	내 수		65,385		65,385								
	수 출			44,000	44,000								
	계		65,385	44,000	109,385			362,970	362,970	65,385	406,970		472,355
4	내 수		71,238		71,238								
	수 출			42,430	42,430								
	계		71,238	42,430	113,668			291,943	291,943	71,238	334,373		405,611
5	내 수		71,461		71,461								
	수 출			86,000	86,000								
	계		71,461	86,000	157,461			375,523	375,523	71,461	461,523		532,984
6	내 수		78,162		78,162								
	수 출			132,250	132,250								
	계		78,162	132,250	210,412			340,218	340,218	78,162	472,468		550,630
7	내 수		56,524		56,524								
	수 출			129,270	129,270								
	계		56,524	129,270	185,794			337,725	337,725	56,524	466,995		523,519
8	내 수		62,882		62,882								
	수 출			133,890	133,890								
	계		62,882	133,890	196,772			297,778	297,778	62,882	431,668		494,550
9	내 수		58,901		58,901								
	수 출			178,747	178,747								
	계		58,901	178,747	237,648			287,015	287,015	58,901	465,762		524,663
10	내 수		58,567		58,567								
	수 출			131,075	131,075								
	계		58,567	131,075	189,642			350,968	350,968	58,567	482,043		540,610
11	내 수		70,193		70,193								
	수 출			127,566	127,566								
	계		70,193	127,566	197,759			378,817	378,817	70,193	506,383		576,576
12	내 수		56,615		56,615								
	수 출			42,900	42,900								
	계		56,615	42,900	99,515			371,715	371,715	56,615	414,615		471,230
합계	내 수		735,687		735,687								
	수 출			1,234,246	1,234,246								
	계		735,687	1,234,246	1,969,933			3,912,431	3,912,431	735,687	5,146,677		5,882,364

● 한라 옥계항공장, 월별·수단별 수송

(단위 : 톤)

월별	수단별 수요별	본 수 송				이 송				합 계			
		철도	육송	해송	계	철도	육송	해송	계	철도	육송	해송	계
1	내 수		36,219		36,219								
	수 출			93,200	93,200								
	계		36,219	93,200	129,419			275,230	275,230	36,219	368,430		404,649
2	내 수		49,540		49,540								
	수 출			92,918	92,918								
	계		49,540	92,918	142,458			242,529	242,529	49,540	335,447		384,987
3	내 수		65,385		65,385								
	수 출			44,000	44,000								
	계		65,385	44,000	109,385			362,970	362,970	65,385	406,970		472,355
4	내 수		71,238		71,238								
	수 출			42,430	42,430								
	계		71,238	42,430	113,668			291,943	291,943	71,238	334,373		405,611
5	내 수		71,461		71,461								
	수 출			86,000	86,000								
	계		71,461	86,000	157,461			375,523	375,523	71,461	461,523		532,984
6	내 수		78,162		78,162								
	수 출			132,250	132,250								
	계		78,162	132,250	210,412			340,218	340,218	78,162	472,468		550,630
7	내 수		56,524		56,524								
	수 출			129,270	129,270								
	계		56,524	129,270	185,794			337,725	337,725	56,524	466,995		523,519
8	내 수		62,882		62,882								
	수 출			133,890	133,890								
	계		62,882	133,890	196,772			297,778	297,778	62,882	431,668		494,550
9	내 수		58,901		58,901								
	수 출			178,747	178,747								
	계		58,901	178,747	237,648			287,015	287,015	58,901	465,762		524,663
10	내 수		58,567		58,567								
	수 출			131,075	131,075								
	계		58,567	131,075	189,642			350,968	350,968	58,567	482,043		540,610
11	내 수		70,193		70,193								
	수 출			127,566	127,566								
	계		70,193	127,566	197,759			378,817	378,817	70,193	506,383		576,576
12	내 수		56,615		56,615								
	수 출			42,900	42,900								
	계		56,615	42,900	99,515			371,715	371,715	56,615	414,615		471,230
합계	내 수		735,687		735,687								
	수 출			1,234,246	1,234,246								
	계		735,687	1,234,246	1,969,933			3,912,431	3,912,431	735,687	5,146,677		5,882,364

● 한국 포항공장, 월별·수단별 수송

(단위 : 톤)

월별	수단별 수요별	본 수 송			이 송				합 계				
		철도	육 송	해 송	계	철도	육 송	해 송	계	철도	육 송	해 송	계
1	내 수		76,478		76,478								
	수 출												
	계		76,478		76,478							76,478	76,478
2	내 수		83,887		83,887								
	수 출												
	계		83,887		83,887							83,887	83,887
3	내 수		128,767		128,767								
	수 출												
	계		128,767		128,767							128,767	128,767
4	내 수		166,665		166,665								
	수 출												
	계		166,665		166,665							166,665	166,665
5	내 수		150,069		150,069								
	수 출												
	계		150,069		150,069							150,069	150,069
6	내 수		142,138		142,138								
	수 출												
	계		142,138		142,138							142,138	142,138
7	내 수		136,352		136,352								
	수 출												
	계		136,352		136,352							136,352	136,352
8	내 수		102,296		102,296								
	수 출												
	계		102,296		102,296							102,296	102,296
9	내 수		102,560		102,560								
	수 출												
	계		102,560		102,560							102,560	102,560
10	내 수		127,287		127,287								
	수 출												
	계		127,287		127,287							127,287	127,287
11	내 수		157,704		157,704								
	수 출												
	계		157,704		157,704							157,704	157,704
12	내 수		132,500		132,500								
	수 출												
	계		132,500		132,500							132,500	132,500
합계	내 수		1,506,703		1,506,703								
	수 출												
	계		1,506,703		1,506,703							1,506,703	1,506,703

● 고려 장성공장, 월별·수단별 수송

(단위 : 톤)


월별	수단별 수요별	본 수 송			이 송				합 계				
		철도	육 송	해 송	계	철도	육 송	해 송	계	철도	육 송	해 송	계
1	내 수		57,312		57,312								
	수 출												
	계		57,312		57,312							57,312	57,312
2	내 수		68,001		68,001								
	수 출												
	계		68,001		68,001							68,001	68,001
3	내 수		112,782		112,782								
	수 출												
	계		112,782		112,782							112,782	112,782
4	내 수		122,248		122,248								
	수 출												
	계		122,248		122,248							122,248	122,248
5	내 수		101,126		101,126								
	수 출												
	계		101,126		101,126							101,126	101,126
6	내 수		106,364		106,364								
	수 출												
	계		106,364		106,364							106,364	106,364
7	내 수		80,800		80,800								
	수 출												
	계		80,800		80,800							80,800	80,800
8	내 수		59,925		59,925								
	수 출												
	계		59,925		59,925							59,925	59,925
9	내 수		72,628		72,628								
	수 출												
	계		72,628		72,628							72,628	72,628
10	내 수		74,494		74,494								
	수 출												
	계		74,494		74,494							74,494	74,494
11	내 수		90,986		90,986								
	수 출												
	계		90,986		90,986							90,986	90,986
12	내 수		102,841		102,841								
	수 출												
	계		102,841		102,841							102,841	102,841
합계	내 수		1,049,507		1,049,507								
	수 출												
	계		1,049,507		1,049,507							1,049,507	1,049,507

● 대한 광양공장, 월별·수단별 수송

(단위 : 톤)

월별	수단별 수요별	본 수송			이 송				합 계				
		철도	육송	해송	계	철도	육송	해송	계	철도	육송	해송	계
1	내 수		112,395		112,395								
	수 출 계		112,395		112,395						112,395		112,395
2	내 수		128,397		128,397								
	수 출 계		128,397		128,397						128,397		128,397
3	내 수		231,028		231,028								
	수 출 계		231,028		231,028						231,028		231,028
4	내 수		263,774		263,774								
	수 출 계		263,774		263,774						263,774		263,774
5	내 수		209,064		209,064								
	수 출 계		209,064		209,064						209,064		209,064
6	내 수		211,973		211,973								
	수 출 계		211,973		211,973						211,973		211,973
7	내 수		174,318		174,318								
	수 출 계		174,318		174,318						174,318		174,318
8	내 수		147,937		147,937								
	수 출 계		147,937		147,937						147,937		147,937
9	내 수		150,889		150,889								
	수 출 계		150,889		150,889						150,889		150,889
10	내 수		198,504		198,504								
	수 출 계		198,504		198,504						198,504		198,504
11	내 수		204,560		204,560								
	수 출 계		204,560		204,560						204,560		204,560
12	내 수		197,433		197,433								
	수 출 계		197,433		197,433						197,433		197,433
합계	내 수		2,230,272		2,230,272								
	수 출 계		2,230,272		2,230,272						2,230,272		2,230,272

[원부재료]



6. 원부재료

■ 회사별 원부재료 총괄

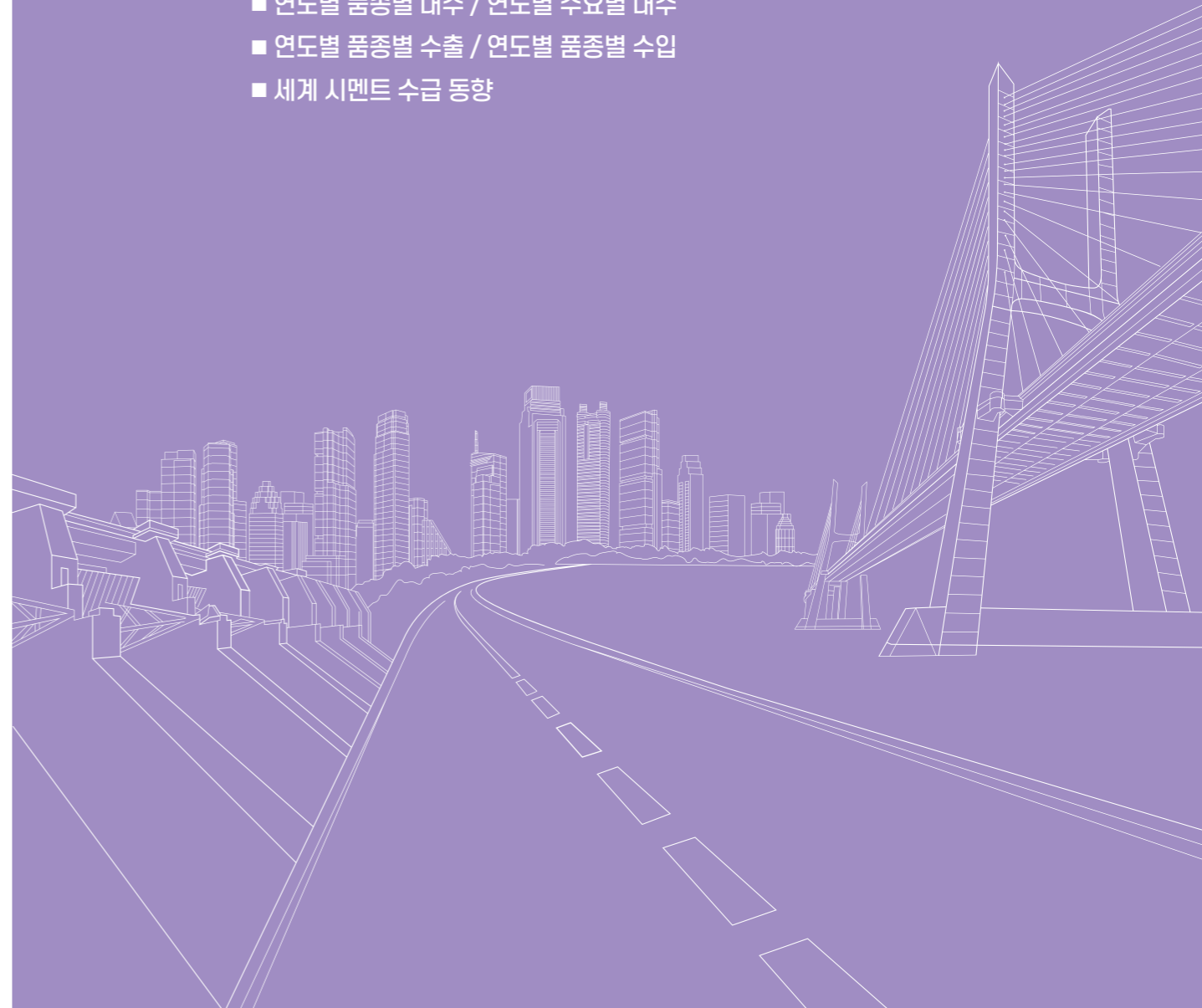
회 사	공 장	원 료				
		석 회 석	점토질원료	규산질원료	철질원료	석 탄 재
삼 표	삼척 동해 광양 부산	10,135	435	30	81	522
	소 계	10,135	435	30	81	523
쌍 용	동해,북평	13,168	30	619	189	542
	영월	3,424	122	94	65	24
	소 계	16,591	152	713	254	566
한 일	단양	6,633	244	73	143	427
	포항					15
	평택					17
소 계	6,633	244	73	143	459	
한일현대	영월	5,270	101	67	139	147
	삼곡	1,632	20		30	42
	소 계	6,902	121	67	169	189
아 세 아	제천	4,385	72	103	105	126
	소 계	4,385	72	103	105	126
성 신	단양	9,656	505	124	182	645
	소 계	9,656	505	124	182	645
한 라	옥계	7,671	174	253	194	228
	소 계	7,671	174	253	194	228
한 국	포항	33				
고 려	장성	895		31	12	117
대 한	광양					
합 계		62,901	1,702	1,394	1,139	2,853

(단위 : 천톤,천kwh)

응결 지연제			혼합재	연료·전력			공 장	회 사
석 고				슬 래 그	유 연 탄	석유코크스		
탈 황	천 연	기 타						
67	88	231	333	593	73	802,588	삼척 동해 광양 부산	삼 표
		4	567			3,041		
			237			27,290		
67	88	235	1,136	593	73	835,764	소 계	
192	90	86	161	701	98	1,069,672	동해,북평	쌍 용
70	3	19	95	182	7	317,200	영월	
	12	8	284			11,219	광양	
262	105	113	540	883	105	1,398,091	소 계	
40		213	203	397	30	621,305	단양	한 일
1	8		222			17,721	포항	
	8		685			28,118	평택	
41	16	213	1,109	397	30	667,144	소 계	
49		140	200	256	15	416,161	영월	한일현대
		49	42	78	14	147,799	삼곡	
6	6		523			19,857	당진	
55	6	189	765	334	29	583,817	소 계	
77		68	165	200	20	364,849	제천	아 세 아
5						13,403	대구	
82		68	165	200	20	378,252	소 계	
230	2	181	311	575	20	730,175	단양	성 신
	0		5			3,794	부강	
230	2	181	316	575	20	733,969	소 계	
86		181	156	375	162	571,329	옥계	한 라
4		9	544			22,496	포항	
6			435			17,795	광양	
96		190	1,135	375	162	611,620	소 계	
51	33		935			74,265	포항	한 국
18	24	2		80	1	93	장성	고 려
4	57	8	2,053			89,255	광양	대 한
906	331	1,199	8,155	3,437	439	5,372,270	합 계	

Ⅲ. 참고자료 (부록편)

- 회사별 시멘트 교환 출하 / 연도별 회사별 SC생산·출하
- 연도별 품종별 내수 / 연도별 수요별 내수
- 연도별 품종별 수출 / 연도별 품종별 수입
- 세계 시멘트 수급 동향



<부록 1> 국내 수급

■ 회사별·공장별·월별 시멘트 교환 출하

(단위: 톤)

매입 회사	매입 공장	공급 회사	1	2	3	4	5	6	소계	7	8	9	10	11	12	합계
			삼 표	부곡	한일	20,800	15,600	11,440	7,280	10,400	16,640	82,160	14,560	15,600	15,600	17,680
	대전	한일	9,360	9,360	13,520	6,240	8,320	10,400	57,200	10,400	10,400	9,360	9,360	5,200	6,240	108,160
	도안	한일	12,417	5,665	15,600	10,400	11,440	15,600	71,122	8,320	14,808	17,885	19,760	22,234	18,182	172,311
	당진	한일		1,491					1,491						2,089	3,580
	인천	한일현대		3,475	5,048	4,916	1,462	1,474	16,375	1,446	1,010	626	242	549	919	21,167
	도안	한일현대													1,439	1,439
	부곡	한일현대													16,120	16,120
	인천	아세아				2,384	4,027		6,411							6,411
	의왕	성신	510	434	803	519	543	492	3,301	339	312	440	418	603	471	5,884
	인천	성신		2,187	4,973	4,044	3,221	1,213	15,638	1,215	2,659	3,472	4,825	471	2,300	30,580
	대전	성신				2,080	4,160	4,160	10,400	3,120						13,520
	도안	성신				2,080	4,160	4,160	10,400	3,120						6,240
	부곡	성신			1,040	3,380	1,040	1,040	6,500	1,040	7,280	3,120	3,120		2,080	23,140
	창원	성신					77		77							77
	제주	한라											1,950			1,950
	소계		43,087	38,212	52,424	41,243	46,770	54,139	275,875	41,480	52,069	50,503	57,355	45,697	52,960	575,939
상 용	부곡	한일	520	1,040	23,920	14,560	18,720	17,680	76,440	17,680	17,680	13,520	19,760	17,680	17,680	180,440
	매포	한일	5,200						5,200							5,200
	부곡	한일현대					2,080	1,040	3,120							3,120
	영월	성신	4,067	3,560	15,895	17,654	8,049	7,563	56,788	11,911	4,422	1,756	2,479	9,225	11,676	98,257
	부산	한국				154			154							154
	광양	대한			3,483	577	6,160		10,220	8,500	7,341	7,236	8,524	785	578	43,184
	소계		9,787	4,600	43,298	32,945	35,009	26,283	151,922	38,091	29,443	22,512	30,763	27,690	29,934	330,355
한 일	포항	삼표	3,657	3,779	3,383	6,332	8,877	7,191	33,219	4,544	4,950	3,908	3,731	3,122	2,366	55,840
	평택	삼표	6,806	7,005				6,830	20,641	7,500		6,365			6,912	41,418
	본사	삼표	18,504	19,880	25,628	17,971	24,366	29,696	136,045	51,258	39,134	52,049	35,849	24,773	22,819	361,927
	청주	쌍용	10,782	11,270	19,245	14,807	17,777	17,595	91,476	19,145	16,160	15,465	17,911	17,314	17,245	194,716
	포항	한라	3,118	4,572	2,726	3,490	5,401	8,034	27,341	6,081	4,352	4,408	4,099	3,320	6,766	56,367
	본사	한라	1,484	2,382	8,625	10,357	7,455	7,781	38,084	7,271	9,204	4,266	5,553	5,472	4,954	74,804
	소계		44,351	48,888	59,607	52,957	63,876	77,127	346,806	95,799	73,800	86,461	67,143	54,001	61,062	785,072
한 일 대	의왕	삼표													575	575
	김해	삼표	260	1,662	2,041	4,582	2,753	181	11,479	259	519	965	1,359	1,093	2,314	17,988
	대전	삼표	233		1,946	1,761	2,229	3,203	9,372	2,296	1,172	834	2,558	2,550	2,291	21,073
	의왕	쌍용					1,392	1,024	2,416							2,416
	의왕	한라	6,450	7,177	11,310	14,121	10,922	13,273	63,253	12,115	11,364	10,531	14,449	12,804	13,460	137,976
	김해	한라	4,948	4,664	6,134	7,406	8,228	6,229	37,609	6,066	4,354	5,138	6,033	3,977	4,951	68,128
	당진	한라	8,016	15,067		7,669	7,714	7,576	46,042	7,681	7,946	15,831	7,529	8,120		93,149
	소계		19,907	28,570	21,431	35,539	33,238	31,486	170,171	28,417	25,355	33,299	31,928	28,544	23,591	341,305

(단위: 톤)

매입 회사	매입 공장	공급 회사	1	2	3	4	5	6	소계	7	8	9	10	11	12	합계
			아세아	서울	삼표				2,394	4,017		6,411				
	부곡	한일현대			2,080				2,080							2,080
	제천	성신											238	212	264	714
	대구	한라	4,668	4,034	8,205	3,979	1,118	5,243	27,247	5,711	4,030	3,949	4,779	5,858	5,644	57,218
	서울	한라	7,569	6,799	11,910	8,119	5,003	9,268	48,668	10,144	7,326	10,371	10,037	10,392	10,599	107,537
	용인	한라	1,204	2,929	5,375	2,318	437	1,056	13,319	1,341	1,081	1,339	3,599	2,665	2,320	25,664
	수원	한라	51	128	590	537		102	1,408	178	51	52	408	992	665	3,754
	대전	한라	596	626	5,034	2,232			8,488	10,456	7,554	9,481	12,277	11,173	8,953	68,382
	부곡	한라	52	1,834	3,410	778	234	130	6,438	260	313	725	1,605	1,108	1,765	12,214
	제천	한라			13,520	4,136	4,596		22,252						3,628	25,880
	소계		14,140	16,350	50,124	24,493	15,405	15,799	136,311	28,090	20,355	25,917	32,943	32,400	33,838	309,854
성신	김해	삼표	14,200	9,222	10,554	12,174	16,252	15,409	77,811	14,640	9,284	11,880	14,802	10,323	8,061	146,801
	수색	삼표				1,435			1,435							1,435
	김해	쌍용	10,926	12,476	11,761	13,171	11,079	11,024	70,437	9,903	7,043	8,533	9,367	10,961	10,250	126,494
	김해	한라		153					153		8,656					8,809
	소계		25,126	21,851	22,315	26,780	27,331	26,433	149,836	24,543	24,983	20,413	24,169	21,284	18,311	283,539
한라	제주	삼표												421	1,195	1,616
	매포	한일	6,240	5,200	12,480	12,480	12,480	12,480	61,360	7,280	8,320	8,320	11,440	11,205	9,956	117,881
	인천	한일	10,345	8,394	1,212				19,951							19,951
	초성리	한일현대	18,200	15,288	24,336	25,792	26,000	25,792	135,408	25,792	24,752	21,216	26,208	26,624	27,612	287,612
	의왕	아세아			209	105		522	836	1,171	780	862	1,069	157		4,875
	음성	아세아	11,946	8,804	26,933	27,316	23,695	25,349	124,043	29,166	24,326	22,855	24,824	31,428	36,012	292,654
	매포	아세아	2,491	4,583	6,908	6,085	6,522	6,749	33,338	6,509	4,344	4,406	5,833	5,080	4,226	63,736
	포항	한국			4,736	7,287			12,023							12,023
	광양	대한			3,422	6,476			9,898							9,898
	삼호	대한				4,007			4,007							4,007
	인천	한국기초			5,832				5,832					1,736	1,384	8,952
	소계		49,222	42,269	86,068	89,548	68,697	70,892	406,696	69,918	62,522	57,659	69,374	76,651	80,385	823,205
한국	포항	쌍용			444				444							444
	포항	한라										2,157	3,034	2,344		7,535
	소계				444				444			2,157	3,034	2,344		7,979
대한	광양	쌍용			3,483			6,160	9,643		4,341	7,290	3,985	416	16,689	42,364
한국기초	인천	한라						1,984	1,984	2,783	1,065		2,370	750		8,952
	합계		205,620	200,740	339,194	303,505	290,326	310,303	1,649,688	329,121	293,933	306,211	323,064	289,777	316,770	3,508,564

■ 회사별·월별 시멘트 교환 출하

공급회사	월 별 매입회사	1	2	3	4	5	6	소 계
		삼 표	한일 한일현대 아세아 성신 한라	28,967 493 14,200	30,664 1,662 9,222	29,011 3,987 10,554	24,303 6,343 2,394 13,609	
	소 계	43,660	41,548	43,552	46,649	58,494	62,510	296,413
쌍 용	한일 한일현대 성신 한국 대한	10,782 10,926	11,270 12,476	19,245 11,761	14,807 13,171	17,777 1,392 11,079	17,595 1,024 11,024 6,160	91,476 2,416 70,437 444 9,643
	소 계	21,708	23,746	34,933	27,978	30,248	35,803	174,416
한 일	삼 표 쌍 용 한 라	42,577 5,720 16,585	32,116 1,040 13,594	40,560 23,920 13,692	23,920 14,560 12,480	30,160 18,720 12,480	42,640 17,680 12,480	211,973 81,640 81,311
	소 계	64,882	46,750	78,172	50,960	61,360	72,800	374,924
한일현대	삼 표 쌍 용 아세아 한 라		3,475 18,200	5,048 24,336	4,916 25,792	1,462 2,080	1,474 1,040	16,375 3,120 2,080 135,408
	소 계	18,200	18,763	31,464	30,708	29,542	28,306	156,983
아 세 아	삼 표 한 라	14,437	13,387	34,050	2,384 33,506	4,027 30,217	32,620	6,411 158,217
	소 계	14,437	13,387	34,050	35,890	34,244	32,620	164,628
성 신	삼 표 쌍 용 아세아	510 4,067	2,621 3,560	6,816 15,895	10,023 17,654	11,121 8,049	10,025 7,563	41,116 56,788
	소 계	4,577	6,181	22,711	27,677	19,170	17,588	97,904
한 라	삼 표 한 일 한일현대 아세아 성신 한국 한국기초	4,602 19,414 14,140	6,954 26,908 16,350 153	11,351 17,444 48,044	13,847 29,196 22,099	12,856 26,864 11,388	15,815 27,078 15,799 1,984	65,425 146,904 127,820 153 1,984
	소 계	38,156	50,365	76,839	65,142	51,108	60,676	342,286
한 국	쌍 용 한 라			4,736	154 7,287			154 12,023
	소 계			4,736	7,441			12,177
대 한	쌍 용 한 라			3,483 3,422	577 10,483	6,160		10,220 13,905
	소 계			6,905	11,060	6,160		24,125
한국기초	한 라			5,832				5,832
합 계		205,620	200,740	339,194	303,505	290,326	310,303	1,649,688

(단위 : 톤)

7	8	9	10	11	12	합 계	월 별 매입회사	공급회사
63,302 2,555	44,084 1,691	62,322 1,799	39,580 3,917	27,895 3,643	32,097 5,180	459,185 39,636	한 일 한 일 현대	삼 표
14,640	9,284	11,880	14,802	10,323 421	8,061 1,195	148,236 1,616	아 세 아 성 신 한 라	
80,497	55,059	76,001	58,299	42,282	46,533	655,084	소 계	
19,145	16,160	15,465	17,911	17,314	17,245	194,716 2,416	한 일 한 일 현대	쌍 용
9,903	7,043	8,533	9,367	10,961	10,250	126,494 444	성 신 한국 대한	
29,048	27,544	31,288	31,263	28,691	44,184	366,434	소 계	
33,280 17,680 7,280	40,808 17,680 8,320	42,845 13,520 8,320	46,800 19,760 11,440	44,074 17,680 11,205	29,631 17,680 9,956	449,411 185,640 137,832	삼 표 쌍 용 한 라	한 일
58,240	66,808	64,685	78,000	72,959	57,267	772,883	소 계	
1,446	1,010	626	242	549	18,478	38,726 3,120	삼 표 쌍 용	한 일 현대
25,792	24,752	21,216	26,208	26,624	27,612	287,612	아 세 아 한 라	
27,238	25,762	21,842	26,450	27,173	46,090	331,538	소 계	
36,846	29,450	28,123	31,726	36,665	40,238	6,411 361,265	삼 표 한 라	아 세 아
36,846	29,450	28,123	31,726	36,665	40,238	367,676	소 계	
6,754 11,911	10,251 4,422	7,032 1,756	8,363 2,479	1,074 9,225	4,851 11,676	79,441 98,257	삼 표 쌍 용 아 세 아	성 신
18,665	14,673	8,788	11,080	10,511	16,791	178,412	소 계	
13,352 25,862 28,090	13,556 23,664 8,656	8,674 31,500 25,917	9,652 28,011 32,705	8,792 24,901 32,188	11,720 18,411 33,574	1,950 131,171 299,253 300,649	삼 표 한 일 한 일 현대 아 세 아	한 라
			2,157	3,034	2,344	8,809 7,535	성 신 한국	
2,783	1,065		2,370	750		8,952	한국기초	
70,087	67,296	68,248	77,722	68,975	63,705	758,319	소 계	
						154	쌍 용	한 국
						12,023	한 라	
						12,177	소 계	
8,500	7,341	7,236	8,524	785	578	43,184 13,905	쌍 용 한 라	대 한
8,500	7,341	7,236	8,524	785	578	57,089	소 계	
				1,736	1,384	8,952	한 라	한국기초
329,121	293,933	306,211	323,064	289,777	316,770	3,508,564	합 계	

연도별, 회사별 SC 생산

(단위 : 톤)

연도별	회사별	삼표	쌍용	한일	한일현대	아세아	성신	한라	한국	고려	한남	대한	합계
2012		1,608,745	1,427,402	314,786	40,502	119,736	486,491	1,882,680	1,527,448	1,744,261		1,107,158	10,259,209
2013		1,020,414	1,227,786	330,773	17,041	110,272	454,530	1,730,324	1,549,675	864,043	1,360,802	1,234,579	9,900,239
2014		945,635	1,036,022	330,595	90,049	123,530	323,231	1,547,617	1,531,329	726,000	1,124,236	1,141,027	8,919,271
2015		925,403	1,073,419	392,052	87,939	165,554	249,557	1,563,835	1,844,069	710,337	1,419,289	1,318,546	9,750,000
2016		1,326,315	1,016,840	391,403	63,070	154,970	216,385	2,016,905	1,696,241	858,234	1,683,245	1,196,200	10,619,808
2017		1,361,143	1,044,599	386,171	11,661	136,840	283,757	2,281,266	1,948,144	770,791		2,605,652	10,830,024
2018		1,045,507	897,907	282,166	19,379	104,253	447,032	2,096,623	1,578,202	808,867		2,110,933	9,390,869
2019		927,794	881,851	303,397	12,822	74,045	305,630	1,724,725	1,705,331	805,786		1,979,411	8,720,792
2020		928,598	821,262	287,539	47,150	50,521	341,195	1,702,154	1,514,206	765,179		2,168,808	8,626,612
2021		1,113,741	822,497	296,906	101,791	51,286	313,120	1,820,996	1,498,962	674,217		2,232,678	8,926,194

* 주 : 2016년 한남, 대한으로 합병

연도별, 회사별 SC 출하

(단위 : 톤)

연도별	회사별	삼표	쌍용	한일	한일현대	아세아	성신	한라	한국	고려	한남	대한	합계
2012		1,584,760	1,421,267	304,408	32,059	119,467	481,354	1,862,735	1,520,535	1,691,370		1,100,267	10,118,222
2013		1,050,871	1,232,373	311,460	22,274	110,591	464,925	1,733,192	1,560,287	864,490	1,358,359	1,217,847	9,926,669
2014		950,589	1,036,970	306,948	85,931	123,958	327,271	1,551,659	1,507,633	728,353	1,127,396	1,118,964	8,865,672
2015		937,786	1,074,976	401,255	91,156	165,180	238,324	1,567,531	1,851,104	709,237	1,419,924	1,322,135	9,778,608
2016		1,317,844	1,019,454	389,245	66,315	154,971	221,888	2,013,809	1,686,046	857,555	1,672,586	1,183,362	10,583,075
2017		1,339,429	1,047,248	383,028	12,410	136,840	278,692	2,354,425	1,949,053	770,525		2,600,513	10,872,163
2018		1,047,068	901,382	286,771	19,183	104,251	442,390	2,135,261	1,581,989	810,345		2,106,173	9,434,813
2019		926,672	883,531	298,536	12,745	74,047	311,623	1,761,992	1,707,190	804,464		1,991,318	8,772,118
2020		930,463	824,486	288,030	46,735	50,521	340,806	1,715,759	1,509,842	765,955		2,167,430	8,640,027
2021		1,113,250	806,648	300,403	102,384	51,287	360,291	1,870,791	1,506,703	674,108		2,230,272	9,016,137

* 주 : 2016년 한남, 대한으로 합병

연도별, 품종별 내수

(단위 : 톤)

연도별	회사별 품종별	삼표	쌍용	한일	한일현대	아세아	성신	한라	한국	고려	한남	대한	기타	계
		2012	포장	418,105	579,934	469,603	189,492	210,604	462,862	285,837		104,434		10,318
	벌크	5,308,647	8,484,891	5,219,186	4,238,526	2,789,373	5,400,340	5,100,393	1,520,535	1,961,206		1,089,949	94,600	41,207,646
	계	5,726,752	9,064,825	5,688,789	4,428,018	2,999,977	5,863,202	5,386,230	1,520,535	2,065,640		1,100,267	94,600	43,938,835
2013	포장	383,398	546,069	431,626	203,215	198,540	377,273	280,452		109,237	4,183	9,484		2,543,477
	벌크	5,247,038	8,510,881	5,542,660	4,323,228	2,908,386	5,487,761	5,291,772	1,560,287	1,015,829	1,364,713	1,208,363	169,419	42,630,337
	계	5,630,436	9,056,950	5,974,286	4,526,443	3,106,926	5,865,034	5,572,224	1,560,287	1,125,066	1,368,896	1,217,847	169,419	45,173,814
2014	포장	318,059	518,453	435,007	199,263	183,473	449,557	254,881		110,887	3,396	8,208		2,481,184
	벌크	5,265,267	8,133,811	5,493,057	4,171,810	3,007,590	5,194,268	5,049,671	1,507,633	912,187	1,124,000	1,110,756	255,681	41,225,731
	계	5,583,326	8,652,264	5,928,064	4,371,073	3,191,063	5,643,825	5,304,552	1,507,633	1,023,074	1,127,396	1,118,964	255,681	43,706,915
2015	포장	267,989	513,396	444,343	185,559	162,922	634,843	256,806		92,592	2,879	6,637		2,567,966
	벌크	6,195,866	9,402,774	5,798,351	4,750,508	3,549,327	7,008,215	5,405,106	1,851,104	1,025,507	1,417,045	1,315,498	449,935	48,169,236
	계	6,463,855	9,916,170	6,242,694	4,936,067	3,712,249	7,643,058	5,661,912	1,851,104	1,118,099	1,419,924	1,322,135	449,935	50,737,202
2016	포장	334,913	474,463	389,921	180,774	244,597	563,445	289,618		83,904	2,155	5,987		2,569,777
	벌크	7,595,585	10,219,292	6,735,527	5,106,433	3,794,893	7,218,959	6,328,561	1,686,046	1,153,571	1,670,431	1,177,375	499,110	53,185,783
	계	7,930,498	10,693,755	7,125,448	5,287,207	4,039,490	7,782,404	6,618,179	1,686,046	1,237,475	1,672,586	1,183,362	499,110	55,755,560
2017	포장	518,257	406,051	300,605	152,363	265,115	396,263	285,709		77,039		7,173		2,408,575
	벌크	8,816,431	10,867,315	6,635,758	4,620,954	3,924,549	6,770,069	6,687,874	1,949,053	1,129,126		2,593,340	307,533	54,302,002
	계	9,334,688	11,273,366	6,936,363	4,773,317	4,189,664	7,166,332	6,973,583	1,949,053	1,206,165		2,600,513	307,533	56,710,577
2018	포장	403,922	416,289	160,640	143,377	196,826	474,889	226,094		68,839		5,109		2,095,985
	벌크	7,573,145	9,614,927	6,168,370	4,702,508	3,396,566	6,758,857	5,826,319	1,581,989	1,122,559		2,101,064	294,600	49,140,904
	계	7,977,067	10,031,216	6,329,010	4,845,885	3,593,392	7,233,746	6,052,413	1,581,989	1,191,398		2,106,173	294,600	51,236,889
2019	포장	386,534	335,953	42,356	270,841	182,800	390,461	170,758		67,864		3,144		1,850,711
	벌크	7,398,379	9,124,763	5,741,278	5,124,411	3,135,628	6,610,815	5,485,428	1,707,190	1,075,235		1,988,174	241,200	47,632,501
	계	7,784,913	9,460,716	5,783,634	5,395,252	3,318,428	7,001,276	5,656,186	1,707,190	1,143,099		1,991,318	241,200	49,483,212
2020	포장	298,605	359,409	27,793	296,518	167,304	366,828	191,255		69,975		3,744		1,781,431
	벌크	6,979,983	8,957,017	5,465,365	4,346,004	3,154,142	6,395,098	5,231,174	1,509,842	1,074,415		2,163,686	103,850	45,380,576
	계	7,278,588	9,316,426	5,493,158	4,642,522	3,321,446	6,761,926	5,422,429	1,509,842	1,144,390		2,167,430	103,850	47,162,007
2021	포장	260,386	291,833	26,889	304,429	168,448	377,989	160,456		62,348		3,702		1,656,480
	벌크	7,314,719	9,447,116	5,615,506	5,129,805	3,278,900	6,714,464	5,294,919	1,506,703	987,159		2,226,570	191,800	47,707,661
	계	7,575,105	9,738,949	5,642,395	5,434,234	3,447,348	7,092,453	5,455,375	1,506,703	1,049,507		2,230,272	191,800	49,364,141

* 주 : 기타는 업계외의 수입 출하/2016년 한남, 대한으로 합병

연도별, 수요별 내수

(단위: 톤)

연도별	회사별		삼표	쌍용	한일	한일현대	아세아	성신	한라	한국	고려	한남	대한	기타	계
	수요별	수요별													
2012	민수		5,647,217	8,995,049	5,639,348	4,413,161	2,968,283	5,859,806	5,350,288	1,514,744	2,009,759		1,100,267	94,600	43,592,522
	관수		79,535	69,776	49,441	14,857	31,694	3,396	35,942	5,791	55,881				346,313
	계		5,726,752	9,064,825	5,688,789	4,428,018	2,999,977	5,863,202	5,386,230	1,520,535	2,065,640		1,100,267	94,600	43,938,835
2013	민수		5,544,576	8,988,836	5,935,692	4,512,153	3,079,410	5,853,923	5,547,475	1,453,103	1,060,491	1,331,647	1,217,847	169,419	44,694,572
	관수		85,860	68,114	38,594	14,290	27,516	11,111	24,749	107,184	64,575	37,249			479,242
	계		5,630,436	9,056,950	5,974,286	4,526,443	3,106,926	5,865,034	5,572,224	1,560,287	1,125,066	1,368,896	1,217,847	169,419	45,173,814
2014	민수		5,570,221	8,567,882	5,889,191	4,352,227	3,174,043	5,612,087	5,289,287	1,506,078	964,251	1,127,396	1,118,964	255,681	43,427,308
	관수		13,105	84,382	38,873	18,846	17,020	31,738	15,265	1,555	58,823				279,607
	계		5,583,326	8,652,264	5,928,064	4,371,073	3,191,063	5,643,825	5,304,552	1,507,633	1,023,074	1,127,396	1,118,964	255,681	43,706,915
2015	민수		6,458,965	9,835,651	6,201,885	4,925,363	3,693,860	7,613,556	5,639,683	1,838,466	1,060,779	1,415,030	1,310,484	449,935	50,443,657
	관수		4,890	80,519	40,809	10,704	18,389	29,502	22,229	12,638	57,320	4,894	11,651		293,545
	계		6,463,855	9,916,170	6,242,694	4,936,067	3,712,249	7,643,058	5,661,912	1,851,104	1,118,099	1,419,924	1,322,135	449,935	50,737,202
2016	민수		7,890,938	10,614,468	7,081,060	5,279,633	4,029,764	7,761,999	6,588,614	1,676,662	1,179,770	1,672,586	1,183,362	499,110	55,457,966
	관수		39,560	79,287	44,388	7,574	9,726	20,405	29,565	9,384	57,705				297,594
	계		7,930,498	10,693,755	7,125,448	5,287,207	4,039,490	7,782,404	6,618,179	1,686,046	1,237,475	1,672,586	1,183,362	499,110	55,755,560
2017	민수		9,286,620	11,200,237	6,867,104	4,767,441	4,181,065	7,142,932	6,944,335	1,949,053	1,150,780		2,568,680	307,533	56,365,780
	관수		48,068	73,129	69,259	5,876	8,599	23,400	29,248		55,385		31,833		344,797
	계		9,334,688	11,273,366	6,936,363	4,773,317	4,189,664	7,166,332	6,973,583	1,949,053	1,206,165		2,600,513	307,533	56,710,577
2018	민수		7,929,681	9,967,560	6,293,357	4,840,570	3,579,492	7,215,912	6,026,413	1,581,989	1,141,476		2,085,286	294,600	50,956,336
	관수		47,386	63,656	35,653	5,315	13,900	17,834	26,000		49,922		20,887		280,553
	계		7,977,067	10,031,216	6,329,010	4,845,885	3,593,392	7,233,746	6,052,413	1,581,989	1,191,398		2,106,173	294,600	51,236,889
2019	민수		7,766,784	9,403,342	5,747,758	5,392,752	3,307,578	6,978,282	5,620,878	1,707,190	1,102,299		1,991,318	241,200	49,259,381
	관수		18,129	57,374	35,876	2,500	10,850	22,994	35,308		40,800				223,831
	계		7,784,913	9,460,716	5,783,634	5,395,252	3,318,428	7,001,276	5,656,186	1,707,190	1,143,099		1,991,318	241,200	49,483,212
2020	민수		7,256,193	9,254,394	5,468,919	4,641,512	3,311,764	6,745,994	5,387,314	1,509,842	1,102,701		2,167,430	103,850	46,949,913
	관수		22,395	62,032	24,239	1,010	9,682	15,932	35,115		41,689				212,094
	계		7,278,588	9,316,426	5,493,158	4,642,522	3,321,446	6,761,926	5,422,429	1,509,842	1,144,390		2,167,430	103,850	47,162,007
2021	민수		7,561,025	9,685,537	5,621,323	5,423,388	3,443,779	7,076,925	5,422,957	1,506,703	999,006		2,230,272	191,800	49,162,715
	관수		14,080	53,412	21,072	10,846	3,569	15,528	32,418		50,501				201,426
	계		7,575,105	9,738,949	5,642,395	5,434,234	3,447,348	7,092,453	5,455,375	1,506,703	1,049,507		2,230,272	191,800	49,364,141

* 주: 기타는 업계 외의 수입 출하/2016년 한남, 대한으로 합병

연도별, 품종별 수출

(단위: 톤)

연도별	회사별		삼표	쌍용	한일	한일현대	아세아	성신	한라	한국	고려	한남	대한	기타	계
	품종별	품종별													
2012	클링커		1,938,392	2,812,478				207,550	774,760						5,733,180
	시멘트		1,421,437	1,450,848	10,464			60,120	207,222						3,150,091
	계		3,359,829	4,263,326	10,464			267,670	981,982						8,883,271
2013	클링커		1,823,359	2,982,098		44,750		93,200	552,927						5,496,334
	시멘트		1,456,111	1,631,888	11,450			137,699	315,172						3,552,320
	계		3,279,470	4,613,986	11,450	44,750		230,899	868,099						9,048,654
2014	클링커		1,442,431	2,782,318				95,010	1,282,114						5,601,873
	시멘트		1,275,480	1,935,325	13,306			131,054	568,224						3,923,389
	계		2,717,911	4,717,643	13,306			226,064	1,850,338						9,525,262
2015	클링커		1,056,277	2,299,638					1,090,670						4,446,585
	시멘트		636,300	1,859,993	12,835			51,361	341,400						2,901,889
	계		1,692,577	4,159,631	12,835			51,361	1,432,070						7,348,474
2016	클링커		877,420	1,879,600					506,879						3,263,899
	시멘트		280,000	1,471,633	14,073			13,001							1,778,707
	계		1,157,420	3,351,233	14,073			13,001	506,879						5,042,606
2017	클링커		144,620	1,299,211					807,245						2,251,076
	시멘트		226,700	899,149	6,928			5,000							1,137,777
	계		371,320	2,198,360	6,928			5,000	807,245						3,388,853
2018	클링커		608,717	2,553,338					1,125,145						4,287,200
	시멘트		114,513	1,011,962	7,278			22,720							1,156,473
	계		723,230	3,565,300	7,278			22,720	1,125,145						5,443,673
2019	클링커		1,149,660	2,583,994			132,900		1,533,066						5,399,620
	시멘트			1,060,711	7,662			112,909							1,181,282
	계		1,149,660	3,644,705	7,662		132,900	112,909	1,533,066						6,580,902
2020	클링커		844,078	1,820,455					1,530,019						4,194,552
	시멘트			1,077,609	10,024										1,087,633
	계		844,078	2,898,064	10,024				1,530,019						5,282,185
2021	클링커		516,460	1,821,566					1,234,246						3,572,272
	시멘트			1,031,720	9,284										1,041,004
	계		516,460	2,853,286	9,284				1,234,246						4,613,276

* 주: 한일현대, 아세아, 성신 수출은 교환수출 포함

연도별, 품종별 수입

(단위 : 톤)

연도별	회사별 품종별	삼 표	쌍 용	한 일	한일 현대	아세아	성 신	한 라	한 국	고 려	한 남	대 한	기 타	계
2012	클링커		1,920											1,920
	시멘트								352,500		281,278	94,600		728,378
	계		1,920						352,500		281,278	94,600		730,298
2013	클링커		2,400										34,965	37,365
	시멘트										533,100	58,000	169,419	760,519
	계		2,400								533,100	58,000	204,384	797,884
2014	클링커												15,177	15,177
	시멘트										626,000		255,681	881,681
	계										626,000		270,858	896,858
2015	클링커													
	시멘트										707,570		449,935	1,157,505
	계										707,570		449,935	1,157,505
2016	클링커								42,022	20,594				62,616
	시멘트										651,760		499,110	1,150,870
	계								42,022	20,594	651,760		499,110	1,213,486
2017	클링커								36,601					36,601
	시멘트									40,000	506,830	307,533		854,363
	계								36,601	40,000	506,830	307,533		890,964
2018	클링커													
	시멘트									30,000	337,400	294,600		662,000
	계									30,000	337,400	294,600		662,000
2019	클링커													
	시멘트									30,000	328,120	241,200		599,320
	계									30,000	328,120	241,200		599,320
2020	클링커													
	시멘트										409,020	103,850		512,870
	계										409,020	103,850		512,870
2021	클링커													
	시멘트									10,000	348,000	191,800		549,800
	계									10,000	348,000	191,800		549,800

<부록 2> 세계 수급

1. 세계 수급 동향

(1) 2006~2013

(단위 : 천톤)

구 분	2006	2007	2008	2009	2010	2011	2012	2013
시멘트생산	2,615,176	2,807,546	2,842,107	3,042,974	3,350,874	3,614,181	3,734,966	4,023,092
시멘트소비	2,592,861	2,787,431	2,841,176	3,036,567	3,361,989	3,601,517	3,708,686	3,867,223
총수출	189,604	184,325	171,768	151,700	174,018	150,076	139,977	143,574
총수입	177,933	159,875	160,743	130,245	150,800	194,655	121,472	133,768
1인당소비량(KG)	391	416	418	442	483	512	520	536
인구(백만명)	6,624	6,706	6,789	6,873	6,957	7,041	7,126	7,211

(2) 2014~2021

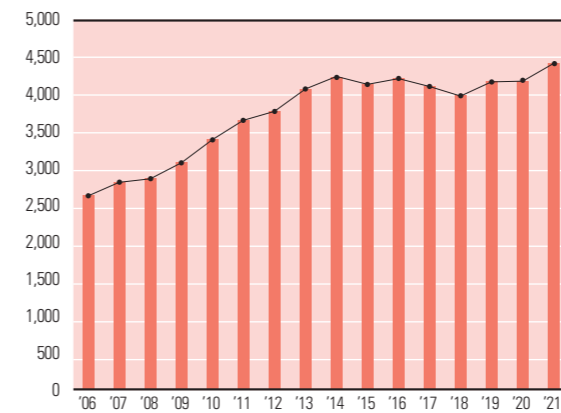
(단위 : 천톤)

구 분	2014	2015	2016	2017	2018	2019	2020(F)	2021(F)
시멘트생산	4,192,070	4,081,820	4,140,150	4,068,660	3,991,655	4,168,392	4,170,127	4,358,799
시멘트소비	4,155,110	4,056,080	4,127,610	4,055,870	3,977,511	4,153,427	4,143,712	4,336,412
총수출	205,430	190,920	186,870	188,080	213,290	228,790	237,060	254,135
총수입	199,050	189,230	187,670	182,030	197,010	192,630	182,438	227,708
1인당소비량(KG)	570	550	553	537	521	538	532	551
인구(백만명)	7,295	7,380	7,464	7,548	7,631	7,713	7,795	7,875

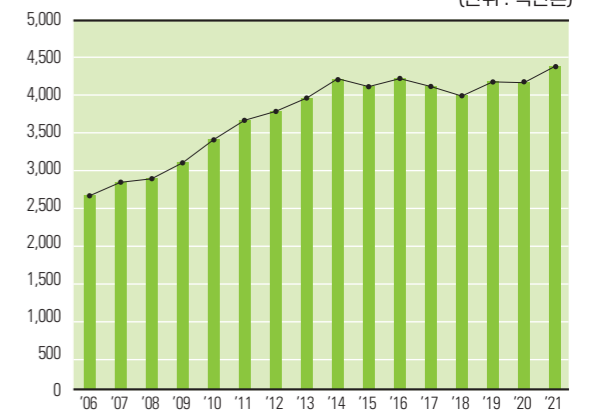
※ 출처 : 유럽시멘트협회(2002~2013년 수급), Global Cement Report 12판(2014~2020년 수급), The World Bank Data(인구수)

2. 시멘트생산 및 소비동향

(단위 : 백만톤)

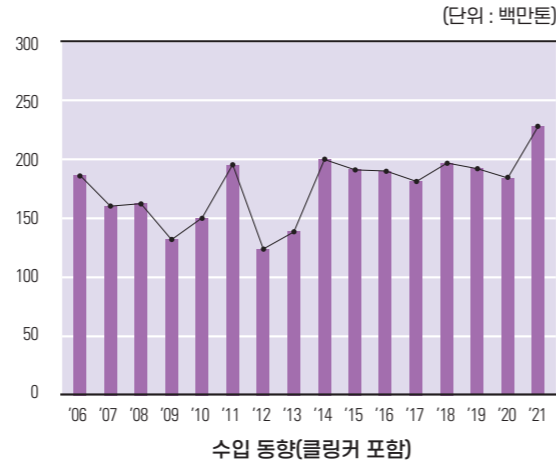
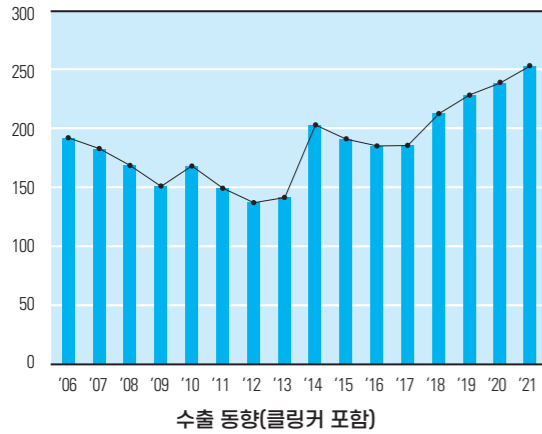


시멘트 생산 동향

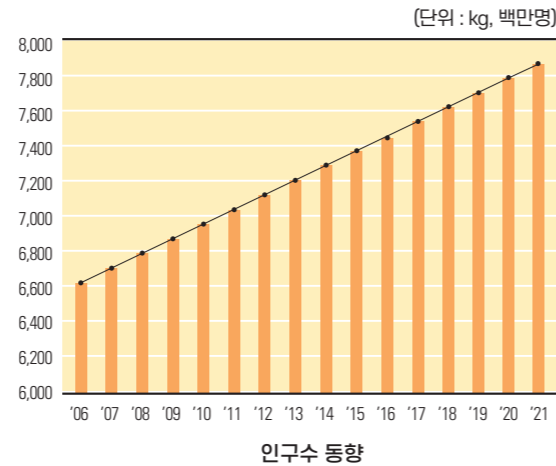
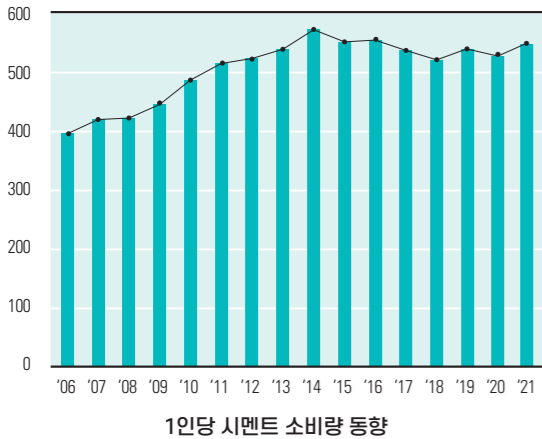


시멘트 소비 동향

3. 수출입 동향



4. 1인당 시멘트소비량 및 인구수 동향



<세계 주요 국가 순위>

2021년 상위 20개국 생산순위

(단위:천톤)

순위	국가명	2020년(F)	순위	국가명	2021년(F)
1	중국	2,376,912	1	중국	2,462,481
2	인도	289,957	2	인도	313,550
3	미국	91,550	3	미국	91,932
4	베트남	76,934	4	베트남	81,641
5	터키	75,391	5	터키	77,000
6	이란	68,300	6	이란	70,500
7	인도네시아	64,831	7	인도네시아	66,580
8	브라질	60,638	8	브라질	65,235
9	러시아	55,985	9	사우디아라비아	58,954
10	사우디아라비아	53,417	10	러시아	56,000
11	일본	52,083	11	일본	53,200
12	한국	47,518	12	파키스탄	52,600
13	파키스탄	47,642	13	한국	50,449
14	이집트	46,942	14	이집트	50,000
15	멕시코	41,937	15	멕시코	43,228
16	태국	35,700	16	태국	36,500
17	독일	33,550	17	방글라데시	34,150
18	방글라데시	31,400	18	독일	32,360
19	이라크	28,000	19	이라크	29,700
20	나이지리아	26,330	20	나이지리아	27,606

※자료출처 : Global Cement Report 14판

2021년 상위 20개국 소비 순위

(단위 : 천톤)

순위	국가명	2020년(F)	순위	국가명	2021년(F)
1	중국	2,377,676	1	중국	2,463,281
2	인도	288,712	2	인도	315,000
3	미국	104,213	3	미국	110,155
4	이란	63,300	4	인도네시아	65,230
5	인도네시아	62,728	5	브라질	65,105
6	베트남	62,125	6	베트남	64,610
7	브라질	60,530	7	이란	64,500
8	터키	58,400	8	터키	61,000
9	러시아	56,039	9	사우디아라비아	57,466
10	사우디아라비아	51,081	10	러시아	55,952
11	한국	47,162	11	한국	49,364
12	이집트	45,951	12	이집트	49,000
13	파키스탄	43,192	13	파키스탄	47,900
14	멕시코	40,294	14	멕시코	41,808
15	일본	39,236	15	일본	40,050
16	방글라데시	31,283	16	방글라데시	34,000
17	태국	29,500	17	필리핀	32,900
18	필리핀	29,000	18	태국	30,500
19	독일	28,670	19	이라크	29,700
20	이라크	28,000	20	독일	27,360

2021년 상위 20개국 수출 순위

(단위 : 천톤)

순위	국가명	2020년(F)	순위	국가명	2021년(F)
1	베트남	38,017	1	베트남	46,331
2	터키	28,419	2	터키	28,000
3	태국	14,040	3	이란	16,000
4	이란	13,500	4	태국	14,000
5	일본	10,979	5	일본	11,000
6	UAE	9,600	6	인도네시아	9,850
7	인도네시아	9,273	7	UAE	9,650
8	파키스탄	8,000	8	사우디아라비아	9,368
9	사우디아라비아	6,629	9	파키스탄	8,750
10	독일	6,230	10	스페인	7,457
11	스페인	5,988	11	독일	6,400
12	한국	5,282	12	알제리	5,500
13	캐나다	4,650	13	그리스	4,850
14	그리스	4,550	14	캐나다	4,800
15	알제리	3,600	15	한국	4,613
16	중국	3,130	16	인도	3,150
17	인도	2,739	17	벨기에	2,400
18	이탈리아	2,300	18	이탈리아	2,313
19	대만	2,266	19	중국	2,250
20	벨기에	2,200	20	대만	2,235

2021년 상위 20개국 수입 동향

(단위: 천톤)

순위	국가명	2020년(F)	순위	국가명	2021년(F)
1	중국	36,958	1	중국	34,800
2	방글라데시	18,840	2	방글라데시	20,600
3	미국	15,733	3	미국	19,273
4	필리핀	8,950	4	필리핀	9,000
5	가나	5,700	5	가나	6,100
6	호주	4,710	6	호주	4,830
7	오만	4,500	7	오만	4,600
8	이스라엘	4,100	8	아프가니스탄	4,465
9	프랑스	3,821	9	프랑스	4,060
10	아프가니스탄	3,820	10	이스라엘	3,800
11	코트디부아르	3,512	11	코트디부아르	3,624
12	스리랑카	3,327	12	네덜란드	3,530
13	쿠웨이트	3,100	13	싱가포르	3,500
14	홍콩	2,891	14	쿠웨이트	3,392
15	네덜란드	2,811	15	영국	3,100
16	싱가포르	2,800	16	홍콩	2,855
17	영국	2,800	17	팔레스타인	2,800
18	팔레스타인	2,756	18	스리랑카	2,735
19	대만	2,496	19	캄보디아	2,650
20	케냐	2,100	20	대만	2,500

[2021 시멘트산업 주요 일지]

회사명	1월	2월
삼표	<ul style="list-style-type: none"> 기후학교 교육지원(1.29) 	<ul style="list-style-type: none"> 전년도 영업이익 공시(2.17)
쌍용	<ul style="list-style-type: none"> 상생발전 기부금 50억원 전달(1.22) - 동해시청 	<ul style="list-style-type: none"> 쌍용C&E 홈페이지 Renewal Open(2.4)
한일	<ul style="list-style-type: none"> 단양공장, 코로나19 극복 성금 5천만원 기탁(1.17) - 단양장학회 	<ul style="list-style-type: none"> 단양공장, 사랑의 복주머니 전달(2.2) - 매포읍지역사회보장협의체 한국능률협회컨설팅(KMAC) 주관, '한국에서 가장 존경받는 기업' 시멘트 산업부문 18년 연속 1위 수상(2.26)
한일현대	<ul style="list-style-type: none"> 영월공장, 코로나19 극복 성금 5천만원 기탁(1.26) - 영월장학회 	<ul style="list-style-type: none"> 설맞이 공장 인근 환경정화활동 실시(2.9) 영월공장, 홀몸 어르신 생일 축하 케이크 지원사업 후원(2.17) 영월공장, 헌혈 생명 나눔 행사 진행(2.23)
아세아	<ul style="list-style-type: none"> 주거취약계층 지원 2천만원 기탁(1.20) - 대한적십자사 충북지사 환경정화 활동 1사 1하천 운동(1.27) - 무도천변, 임직원 20여명 참여 	<ul style="list-style-type: none"> 아세아시멘트 노동조합, 마을복지시설 쌀 기부(2.8) - 송학면 북부지역 7개리, 강원 영월군 주천면 일대 경로당 쌀(1,900Kg) 기탁
성신	<ul style="list-style-type: none"> 단양 관내 학교 모범졸업생 장학금 전달(1.1~) 2021년 안전보건경영 목표 및 추진계획 수립(1.3) 	
한라	<ul style="list-style-type: none"> 2021년 상반기 경영전략회의 개최(1.13) 아세아시멘트·한라시멘트, 2025 비전 및 핵심가치 'ECO TOGETHER 2025' 온라인 선포(1.18) 	<ul style="list-style-type: none"> 노동조합, 제33년차 정기대의원대회 개최(2.26)
한국		<ul style="list-style-type: none"> 창립 제45년 기념일(2.18)
협회	<ul style="list-style-type: none"> 2021년 시멘트업계 신년인사회 개최(1.7) - 코로나19 확산방지를 위한 비대면 온라인 개최 화물자동차 안전운임제 인상에 따른 시멘트업계 입장 홍보(1.28) - 화물차주 요구에 편향된 일방적 인상으로 300억원대 비용폭탄 등 업계 어려움 뉴스게재 	<ul style="list-style-type: none"> 시멘트그린뉴딜위원회(산·학·연·관 협의체) 출범(2.17) - 시멘트업계, '2050 탄소중립 공동선언문' 서명·발표 '지역사회공헌 확대를 위한 시멘트업계의 자발적 자금조성 협약' 체결(2.25) - 지역구 국회의원 : 권성동·이철구·염태영·유상범 국회의원 - 시멘트 7개사 : 삼표·쌍용·한일·한일현대·아세아·성신·한라 환경부장관·산업계CEO 환경정책 간담회 참석(2.26) - 한국시멘트협회 이현준 회장(쌍용C&E 대표집행임원), 성신양회 김상규 대표이사 참석

[2021 시멘트산업 주요 일지]

회사명	3월	4월
삼표	<ul style="list-style-type: none"> 제30기 정기주주총회 개최(3.11) - ESG 경영체계 정관 의결 환경개선 설비 260억원, 순환자원 처리 및 폐열발전 설비 5년간 700억 투자 동양이승휴선양재단 정기후원(3.31) 	<ul style="list-style-type: none"> 삼척공장 순환자원 재활용 현황 공개(4.16) - 한국시멘트협회, 지자체, 학계, 비정부기구(NGO) 등 관계자 40여명
쌍용	<ul style="list-style-type: none"> 경영대상 수상(3.4) - 친환경·사회공헌부문, 매경 그린에코솔루션 설립(3.9) 쌍용C&E로 사명 변경 및 ESG경영 비전 선포(3.26) - Green 2030 	<ul style="list-style-type: none"> ESG경영대상 수상(4.8) - 사회공헌부문, 디지털조선일보
한일	<ul style="list-style-type: none"> 제3기 정기주주총회 개최(3.25) 	<ul style="list-style-type: none"> 주택용 기초소방시설 150세트 기증(4.26) - 단양지역, 화재취약계층
한일현대	<ul style="list-style-type: none"> 제52기 정기주주총회 개최(3.24) 	
아세아	<ul style="list-style-type: none"> 제천시인재육성재단 장학금 2천만원 기탁(3.9) 제천공장, 적십자 사랑나눔 헌혈행사(3.12) - 임직원 24명 참여 제천공장, 사랑의 집수리봉사(3.16) - 제천시 청풍면, 기초생활수급자 가정 제8기 주주총회 개최(3.19) - 임원 및 일반주주 참석(역삼동 본사 사육) 	
성신	<ul style="list-style-type: none"> 제55기 정기주주총회 개최(3.26) 	<ul style="list-style-type: none"> ESG경영위원회 신설(4.1) 지역사회 기초소방시설 기증(4.20) - 소화기, 경보감지기 등 아프리카 남수단 시멘트 기부(4.26)
한라	<ul style="list-style-type: none"> '2021년 경영설명회' 온라인 개최(3.29~31) 	<ul style="list-style-type: none"> 광산 복귀지 일원, 2021년 식목일 나무심기 행사 개최(4.2) - 직원 및 협력업체 20여명 참여/500여본 묘목 식재 옥계공장, '2021년 협력업체와 함께하는 안전 캠페인' 실시(4.15) 강릉시 옥계면 전 주민들 대상 '상생협력기금(3억5,430만원)' 전달(4.20) 옥계공장, 무재해·무사고 염원 안전기원제 개최(4.29)
한국	<ul style="list-style-type: none"> 제46기 정기주주총회 개최(3.25) 	<ul style="list-style-type: none"> 제8회 한국C&T배 전국 중·고등학생 골프대회 개최(4.12~15)
협회	<ul style="list-style-type: none"> 시멘트업계 ESG(환경 사회 지배구조)경영 현황 홍보(3.25) - ESG경영 추진력 삼아 굴뚝산업 이미지 탈피, 친환경산업으로 변모 등 업계 현황 뉴스 게재 	<ul style="list-style-type: none"> 산업부장관-산업계 탄소중립 산업전환 추진위원회 출범(4.16) - 산업부, 대한상의, 시멘트, 철강, 석유화학, 연구기관 등

[2021 시멘트산업 주요 일지]

회사명	5월	6월
삼표	<ul style="list-style-type: none"> '체육발전기금 후원을 위한 업무협약(MOU)' 체결(5.6) - 삼척시체육회 	<ul style="list-style-type: none"> 지역사랑카드구입으로 지역경제활성화 지원(6.24) - 금액 : 4억 5,300여만원 강원도 미세먼지 사회공헌 협약 체결에 따른 기금 5백만원 납부(6.25) - 18년도 협약체결 후 25년까지 매년 지급
쌍용	<ul style="list-style-type: none"> ESG녹색채권 최고인증등급(GB1·G1) 획득(5.3) 장기신용등급 상향(5.11) - A- → AO 상재나비 복원 위한 협약체결(5.28) - 원주지방환경청 	<ul style="list-style-type: none"> 시가총액 4조 돌파(6.7) 동해광산 3지구 복구공사 준공(6.30) - 무릉별유천지 영월공장 노사문화우수기업 선정(6.30)
한일	<ul style="list-style-type: none"> 업계최초 환경부 주관 '환경성적표지 인증' 획득(5.17) - 1종 포틀랜드 시멘트 단양공장, 단양 가평초 지역 교육력 제고를 위한 업무협약 체결(5.28) 	<ul style="list-style-type: none"> '2021 충청북도 품질분임조 경진대회' 21세기, 우리 분임조 최우수상 수상(6.17) 2021 소비자웰빙환경만족지수(KS-WEI) 친환경시멘트 부문 1위 선정(6.24) 단양공장, 대가천 하천 정화 활동(6.28)
한일현대	<ul style="list-style-type: none"> 영월공장 주변 환경 정화 활동(5.18) 한일현대시멘트 단양공장 명칭 "삼곡공장"으로 변경(5.31) 	<ul style="list-style-type: none"> 영월공장, 모듈주택 지원사업 후원(6.15) 영월 지역인재 육성 장학금 1천만원 기탁(6.16)
아세아	<ul style="list-style-type: none"> 교통안전 및 비산 먼지저감 홍보캠페인(5.14) - 화물연대 20여명, 제천경찰서 5명 동참 한국해비타트 시멘트 후원 협약식(5.18) - 시멘트, 드라이 몰탈 전량 지원 아세아 ESG 경영체계 강화(5.21) - 친환경기업 실천 계획 발표 	<ul style="list-style-type: none"> 제천공장, 적십자 사랑나눔 헌혈행사(6.11) - 임직원 36명 참여 세계헌혈자의 날 기념표창 수상(6.12) - 혈액관리본부장 표창 충청북도 품질분임조 경진대회 대상 수상(6.17)
성신		<ul style="list-style-type: none"> 충청북도 품질분임조 경진대회 우수기업 선정(6.17~18) - 품질경영 단체 표창 수상 분임조 발표대회 최우수상 수상 단양군 마늘수확 일손 돕기 봉사활동(6.18)
한라	<ul style="list-style-type: none"> 한국해비타트 '희망의 집짓기' 사업 시멘트 공동 후원 협약 체결(5.18) 	<ul style="list-style-type: none"> '2021년 전사 '안전보건의 달' 캠페인 실시(6.14~7.9) 2021년 '멸종위기종 야생식물 복원행사' 개최(6.18) - 원주지방환경청, 강원도 자연환경연구공원, 백두대간보전회 관계자 및 임직원 20여명 참여/멸종위기 야생식물 50본 식재
한국		
협회	<ul style="list-style-type: none"> 시멘트산업 산학 전문가 탄소중립 대응 간담회 및 현장(쌍용 동해공장)방문 추진(5.27~28) - 산업부, 전문가, 업계 등 참여 	<ul style="list-style-type: none"> 산업은행, '시멘트산업의 탄소중립 구현을 위한 산업/금융 협력 프로그램' 협약 체결(6.23)

[2021 시멘트산업 주요 일지]

회사명	7월	8월
삼표	<ul style="list-style-type: none"> • 대학입시 설명회 행사 지원(7.20) 	<ul style="list-style-type: none"> • '척주장학재단' 후원금 지급(8.13) • '2050 탄소제로 로드맵' 발표(8.23) - 2030년 35% 감축, 2050년 이전 100% 탄소제로
쌍용	<ul style="list-style-type: none"> • 한국의 최고경영대상 수상(7.8) - ESG경영 부문, 조선일보 • 동해, 삼척, 영월에 코로나 진단키트(5천세트) 전달(7.14) • 쌍용C&E 노동조합, 임금교섭 회사에 위임(7.20) - 2년 연속 	<ul style="list-style-type: none"> • 동해·영월지역 농산물 구입 및 기부(8.9)
한일	<ul style="list-style-type: none"> • 시멘트 업계 최초, RPA(로보틱처리자동화) 도입 업무 간소화(7.29) 	<ul style="list-style-type: none"> • 한국소비자포럼 및 한국경제신문 주관, 2021 올해의 브랜드 대상 <올해의 시멘트> 2년 연속 선정(8.20)
한일 현대	<ul style="list-style-type: none"> • 삼곡공장, 단양 마늘 팔아주기 운동 실시(7.16) 	
아세아		<ul style="list-style-type: none"> • 2021년 팀리더 안전리더십 역량강화 프로그램 실시(8.2) - 임직원 20명 참여 • 제47회 전국품질분임조 경진대회 금상 수상(8.25)
성신	<ul style="list-style-type: none"> • 지역 농산물 구매(7.1~) - 마늘, 수박 등 5천 9백여만원 상당 	<ul style="list-style-type: none"> • 단양군 아동용 마스크 2만5천장 기탁(8.1) • 제47회 전국품질분임조 경진대회 금상 수상(8.23) - 단양공장 폐가수스 분임조
한라	<ul style="list-style-type: none"> • '1사 1멸종위기종 서식지 복원사업' 환경부장관상 수상(7.2) • '지역 농산물 팔아주기 운동' 실시(7.5) - 4천 7백여만원 상당 지역 특산물 구매 • 2021년 하반기 '경영전략회의' 온라인 개최(7.14) 	<ul style="list-style-type: none"> • 옥계공장, 에너지공단 '자발적 에너지효율목표제 우수사업장' 인증 획득(8.12) • 옥계면-한라시멘트 장학재단, 2021년 장학금(2천 4백여만원) 수여식 개최(8.27)
한국		
협회	<ul style="list-style-type: none"> • 시멘트업계, 2050년 탄소중립 목표 달성을 위한 노력 홍보(7.22) - "제2차 시멘트그린뉴딜위원회"개최를 통해 2050 탄소중립 시나리오, R&D 로드맵, 제도개선 과제 논의 등 뉴스 게재 	<ul style="list-style-type: none"> • 탄소중립을 위한 국회의원과 시멘트산업 간담회 개최(8.27) - 더불어민주당 탄소중립 특별위원회, 쌍용C&E 동해공장 방문 • 시멘트산업 순환자원 재활용 우수성 관련 방송 제작 지원(8.29) - 「쓰레기 대란, 순환자원에서 길을 찾다」(SBS일요특선 다큐멘터리)

[2021 시멘트산업 주요 일지]

회사명	9월	10월
삼표	<ul style="list-style-type: none"> • 삼표시멘트 동우회 관내 경로당 추석물품 라면 150상자 지원(9.14) 	<ul style="list-style-type: none"> • 삼표레미콘 출범(10.1)
쌍용	<ul style="list-style-type: none"> • 동해기금관리위원회 출범(9.8) • 시멘트업계 최초 녹색채권(300억원) 발행(9.16) 	<ul style="list-style-type: none"> • '탄소배출 감축 및 ESG경영 위한 업무협약' 체결(10.5) - 포스코 • ISO9001/14001정기심사(10.13~15) • 시멘트업계 출입기자단 동해공장 방문(10.15) • 제철용 석회석 누적 판매량 70백만톤 달성(10.15) • ESG경영 실천 및 동반성장 위한 상생금융지원 협약식 개최(10.26) - 신한은행 • ESG종합평가 'A'등급 획득(10.29) - 시멘트업계 최초
한일		<ul style="list-style-type: none"> • 한국표준협회 주관, 2021 한국품질만족지수(KS-QEI) 시멘트 12년 연속, 레미탈 13년 연속, 레미콘 1위(총 3회 수상) 선정(10.22)
한일 현대		
아세아	<ul style="list-style-type: none"> • 제천공장, 적십자 사랑 나눔 현행행사(9.10) - 임직원 29명 참여 • 중추절 사랑담은 선물꾸러미 나눔 행사(9.14) - 취약계층 7가구 물품 꾸러미 전달, 결혼가정 장학생(5명) 장학금 지급 	
성신		
한라	<ul style="list-style-type: none"> • 9번째 시멘트 운송선 '모닝 칼름(Morning Calm)'호 첫 출항(9.14) • 창립 43주년 기념 및 장기근속자 포상 행사 온라인 개최(9.29) 	<ul style="list-style-type: none"> • 2021년 2차 '멸종위기종 야생식물 복원행사' 개최(10.7) - 원주지방환경청, 강원도 자연환경연구공원, 백두대간보전회 관계자 및 임직원 20여명 참여/멸종위기 야생식물 100분 식재 • 제25회 '백두대간 산삼심기 체험행사' 개최(10.29) - 백두대간 마루금 일원에서 백두대간보전회, 동부지방산림청 관계자 및 임직원 50여명 참여
한국		<ul style="list-style-type: none"> • 노사 상생을 위한 성금(5백만원) 기탁(10.29) - 한국노총광주전남지역본부
협회	<ul style="list-style-type: none"> • '지역사회 발전을 위한 시멘트업계 사회공헌 기금출연 협약' 체결(9.30) - 시멘트 7개사-한국생산성본부(KPC) 	<ul style="list-style-type: none"> • 시멘트공장(쌍용 동해공장) 방문 취재 기획 홍보기사 게재(10.19) - 내용 : 화석연료 사용 '제로' 도전 등 순환자원재활용 현황

[2021 시멘트산업 주요 일지]

회사명	11월	12월
삼표	<ul style="list-style-type: none"> • 삼표에너지 합병 공시(11.1) • 제56회 도민체전 및 제29회 도민생활체육대전 체육발전기금 5백만원 기탁(11.10) - 삼척시체육회 • 지역청년회 합동 마스크 6만장 기탁(11.24) - 오분적노청년회 	<ul style="list-style-type: none"> • 안전보건·환경방침 선포식 개최(12.14) • 삼척시 상생발전기금(환경,발전) 5억원 기부(12.24) • 사무기술직 노동조합 이웃돕기 성금 3백만원 기탁(12.28)
쌍용	<ul style="list-style-type: none"> • '21년 대한민국 지속가능지수(KSI) 시멘트업종 1위 선정(11.5) - 8년 연속 • 이현준 사장, 국무총리표창 수상(11.10) • 영월공장 사랑의 연탄배달 봉사활동(11.12) • 건설산업분야 '대한민국 KS평가'로 선정(11.22) 	<ul style="list-style-type: none"> • 동해공장 사랑의 연탄기부(12.3) • ESG경영 대상 수상(12.20) - e대한경제 • 안전보건실 신설(12.27) • 영월공장, '21년 대기환경분야 강원도지사 표창 수상(12.31)
한일	<ul style="list-style-type: none"> • 한국파렛트컨테이너산업대상, 파렛트 부문 산업통상자원부장관 표창 수상(11.10) 	<ul style="list-style-type: none"> • 단양공장, 단양소방서 감사패 수여(12.8) • 업계 최초, 유튜브 채널 <뒤탈 없는 레미탈> 오픈(12.21)
한일 현대	<ul style="list-style-type: none"> • 영월군 주택용소방시설 87가구 기증(11.26) 	<ul style="list-style-type: none"> • 영월공장 연탄 나눔 봉사(12.2)
아세아	<ul style="list-style-type: none"> • 제31회 전자기술세미나 온라인 개최(11.3) - 총 23건 테마 발표(아세아 15 / 한라 8) • 제47회 국가품질경영대회 산업통상자원부장관 최우수 분임조상 수상(11.8) • 제천공장, 적십자 사랑 나눔 현물행사(11.12) - 임직원 32명 참여 • 사랑의 연탄 나눔 봉사 실시(11.20) - 임직원 10여명 참석, 15가정(6,000장) 전달 	<ul style="list-style-type: none"> • 제33차 품질분임조경진대회 개최(12.2) - 총 9건 발표 • 연말연시 사랑담은 선물꾸러미 나눔 행사(12.19) - 취약계층 7가구 물품 꾸러미 전달, 결손가정 장학금(5명) 장학금 지급
성신	<ul style="list-style-type: none"> • 안전보건경영시스템(KOSHA-MS) 사후심사 합격 (11.29~30) 	<ul style="list-style-type: none"> • 2021년 성신양회 지속가능경영보고서 발간(12.7) • 단양군 취약계층 포장 떡국 기탁(12.11) • 임직원 급여 끝전모으기 성금 700만원 기탁(12.27) - 한국 백혈병어린이재단 외

[2021 시멘트산업 주요 일지]

회사명	11월	12월
한라	<ul style="list-style-type: none"> • 임경태 대표이사/사장 취임(11.1) • 제31회 '전자기술세미나' 온라인 개최(11.3) • 옥천회, 옥계면 저소득 가정에 '사랑의 이웃돕기 상품권' 후원(11.3) • 강릉향교에서 '1사 1문화재 지킴이 봉사활동' 실시(11.5) • 지역사회공헌 확대 위한 '강릉기금관리위원회' 출범(11.11) • 광양공장, 광양시 태인동 지역협력사업 추진(11.14) - '우울증 예방 웃음치료와 치매 예방을 위한 장수 제조' 공연 개최 • 강릉소방서에 소방용품 기증(11.23) - 소화기 70개, 단독경보 감지기 140개 등 약 300만원 상당 소방용품 기증 • 옥계면사무소에 '급여 우수리 기금(500여만원)' 전달(11.25) - 임직원 월급여의 1천원 미만 금액과 회사도 동일한 금액을 더해 기금 마련 	<ul style="list-style-type: none"> • 강릉시미래인재육성재단에 장학금(5천만원) 기탁(12.3) • '2021년 영업본부 워크숍' 온라인 개최(12.15) • 강릉·광양·포항·삼척지역사회에 불우이웃돕기 성금 (3천 88만원) 기탁(12.21) - 임직원 모금액과 회사도 동일한 금액을 더해 성금 마련 • 2021년 한라시멘트 정년퇴임식 온라인 개최(12.23)
한국		<ul style="list-style-type: none"> • 희망 2022 나눔캠페인 성금(5백만원) 기탁(12.17) • (재)유당문화재단 기부금(2억원) 기탁(12.24)
협회	<ul style="list-style-type: none"> • '시멘트 소성로와 소각장의 폐기물 처리 개선 방안' 토론회 개최(11.3) - 여의도 글래드호텔, 박호정 교수 외 7명(환경부, 협회 등) • 시멘트산업 유공자 25명 포상 수여(11.10) - 국무총리표창(1명) - 산업통상자원부장관표창(8명), 환경부장관표창(3명) - 한국시멘트협회장표창(13명) • 제2차 시멘트·콘크리트 KS 품질 공동 워크숍 개최(11.25~26) - 소노벨 비발디파크(강원 홍천), 35명 참석(전문가 7, 업계 등 28) 	<ul style="list-style-type: none"> • 청와대 주관, 탄소중립 선도기업 초청 전략보고회 참석(12.10) - 한국시멘트협회 이현준 회장(쌍용C&E 대표집행임원) 참석

2021 한국의 시멘트산업 통계

- 발 행 일 2022년 9월
- 발 행 인 이현준
- 발 행 처 한국시멘트협회
- 주 소 서울시 강남구 도곡로1길 14
(삼일프라자 16층)
- 문 의 02-538-1723 ~ 1724(전략기획팀)
- 편집·인쇄 왕비트